

2020 年 05 月 库存分析报告

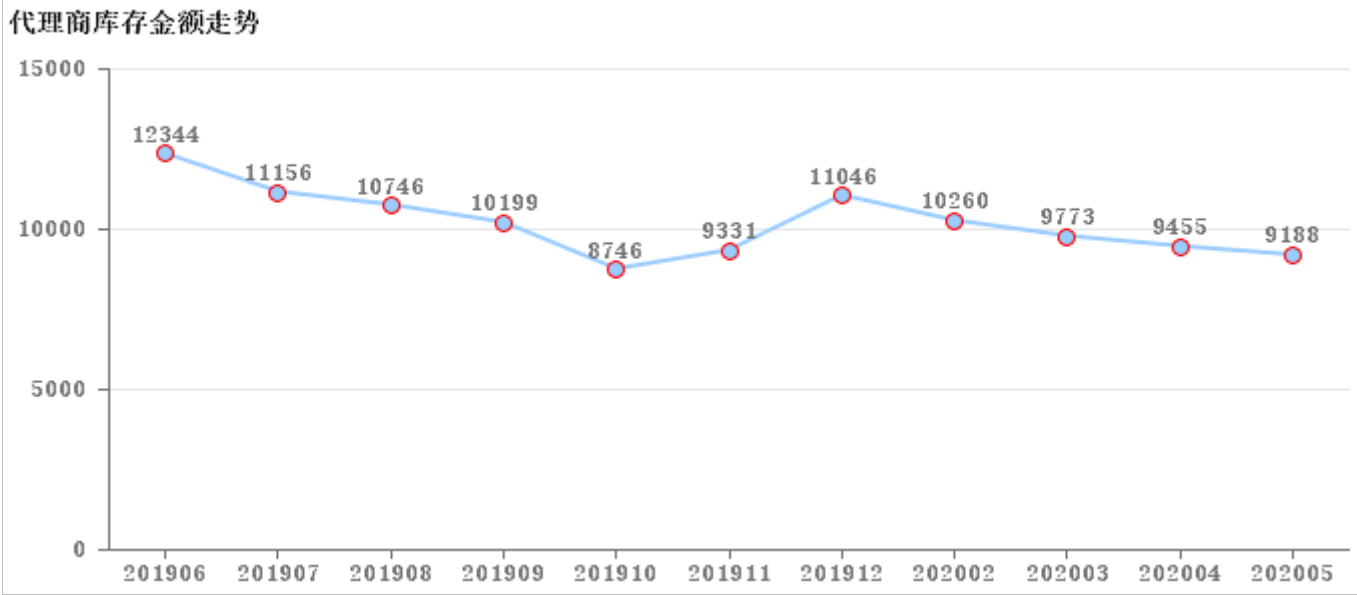
客户 成都

渠道 标准阳卫 九牧五金

一、总体概况

1.1、库存分析：单位万元

区域	6月	7月	8月	9月	10月	11月	12月	2月	3月	4月	5月
成都	12,344	11,156	10,746	10,199	8,746	9,331	11,046	10,260	9,773	9,455	9,188



- 简述：
- 1、近一年库存金额平均线为10,204万元；
 - 2、目前5月底库存金额9,188万元，较上月下降267万元；
 - 3、库存金额最高的月份为19年6月为12,344万元；
 - 4、库存金额最低的月份为19年10月为8,746万元。

1.2、产品动销等级库存数量分析，（单位：套）

大类	二级分类	合计	动销等级					动销等级占比				
			A/必上样新品	B/其他新品	C/主销品	D/配销品	E/下市品	A/必上样新品	B/其他新品	C/主销品	D/配销品	E/下市品
浴室柜	标准浴室柜	6,985	281	148	5,421	666	469	4%	2%	78%	10%	7%
	定制洗衣柜	229	0	5	51	70	103	0%	2%	22%	31%	45%
	个性定制浴室柜	27		0		3	24		0%		11%	89%
	浴室柜配件	14		1		13			7%		93%	
	洗头柜	6	3			3	0	50%			50%	0%
	标准定制浴室柜	155			95	47	13			61%	30%	8%
智能卫浴	智能一体机	1,645	581	0	826	119	119	35%	0%	50%	7%	7%
	智能盖板	345	51		250	32	12	15%		72%	9%	3%
	智能分体机	266				255	11				96%	4%
	智能配件	103				1	102				1%	99%
	电子马桶	140		140					100%			
卫生陶瓷	马桶	7,181	1,669	25	4,869	530	88	23%	0%	68%	7%	1%
	陶瓷盆	6,854	1,146		4,165	1,370	173	17%		61%	20%	3%
	陶瓷配件	6				3	3				50%	50%
	蹲便器	8,371	2,213	1,735	1,667	254	2,502	26%	21%	20%	3%	30%
	水箱	13,461	169		10,331	484	2,477	1%		77%	4%	18%
	拖布池	433	8		28	390	7	2%		6%	90%	2%

大类	二级分类	合计	动销等级					动销等级占比				
			A/必上样新品	B/其他新品	C/主销品	D/配销品	E/下市品	A/必上样新品	B/其他新品	C/主销品	D/配销品	E/下市品
卫生陶瓷	小便器	1,301	10	670	305	284	32	1%	51%	23%	22%	2%
大五金	水龙头	33,909	1,893	310	23,333	3,511	4,862	6%	1%	69%	10%	14%
	淋浴器	62,227	21,979	36	29,971	2,134	8,107	35%	0%	48%	3%	13%
	花洒	10,847	342	336	8,353	73	1,743	3%	3%	77%	1%	16%
	商用五金	5,785			3,194	2,490	101			55%	43%	2%
	五金配件	3,369			3,225		144			96%		4%
小五金	角阀	218,294	2,044		195,079	12,421	8,750	1%		89%	6%	4%
	地漏	159,294	1,240		133,526	8,875	15,653	1%		84%	6%	10%
	快开	41,937	756	28	33,577	2,738	4,838	2%	0%	80%	7%	12%
	软管	75,911	1,540	472	60,008	11,592	2,299	2%	1%	79%	15%	3%
	下水	38,818	478	198	31,346	6,635	161	1%	1%	81%	17%	0%
	五金其它	1,727				1,722	5				100%	0%
挂件	浴室挂件	37,825	2,789	1,221	7,313	15,428	11,074	7%	3%	19%	41%	29%
	厨房挂件	614	104		302	197	11	17%		49%	32%	2%
水槽	厨房配件	575	4		5	566		1%		1%	98%	
	不锈钢水槽	3,513	93	590	2,381	128	321	3%	17%	68%	4%	9%
	石英石水槽	2				2					100%	
淋浴房	淋浴房配件	103				103					100%	
	开门淋浴房	267	51.81	0	48	33	134	19%	0%	18%	12%	50%
	移门淋浴房	4,434	1	2.8	1,393	1,819	1,218	0%	0%	31%	41%	27%
浴缸	亚克力浴缸	459	219	0	91	127	22	48%	0%	20%	28%	5%
集成吊顶	集吊电器	119	45		60	14		38%		50%	12%	
	扣板	180	180		0			100%		0%	0%	0%
衣物护理机	晾晒配件	1,844			1,169	1	674			63%	0%	37%
	家用货梯	738					738					100%
	落地衣物护理机	321			243		78			76%		24%
	飘窗衣物护理机	44				44					100%	
	手摇衣物护理机	968				38	930				4%	96%
	智能衣物护理机	1,812	2		290	51	1,469	0%		16%	3%	81%
环境电器	净水器	4		4					100%			
总和：		753,462	39,892	5,922	562,915	75,266	69,468	5%	1%	75%	10%	9%

1.3、产品动销等级库存金额分析，（单位：万元）

大类	二级分类	合计	动销等级					动销等级占比				
			A/必上样新品	B/其他新品	C/主销品	D/配销品	E/下市品	A/必上样新品	B/其他新品	C/主销品	D/配销品	E/下市品
浴室柜	标准浴室柜	953	38	24	680	107	104	4%	2%	71%	11%	11%

大类	二级分类	合计	动销等级					动销等级占比				
			A/必上样新品	B/其他新品	C/主销品	D/配销品	E/下市品	A/必上样新品	B/其他新品	C/主销品	D/配销品	E/下市品
浴室柜	定制洗衣柜	37	0	1	7	9	20	0%	2%	20%	25%	53%
	个性定制浴室柜	5		0		1	5		0%		10%	90%
	浴室柜配件	1		0		1			8%		92%	
	洗头柜	1	1			1	0	45%			55%	0%
	标准定制浴室柜	28			16	10	2			55%	36%	9%
智能卫浴	智能一体机	464	141	0	238	36	50	30%	0%	51%	8%	11%
	智能盖板	30	4		20	4	2	15%		66%	13%	6%
	智能分体机	41				39	2				95%	5%
	智能配件	4				0	4				0%	100%
	电子马桶	18		18					100%			
卫生陶瓷	马桶	498	96	1	356	37	8	19%	0%	71%	7%	2%
	陶瓷盆	139	20		67	48	4	14%		48%	35%	3%
	陶瓷配件	0				0	0				57%	43%
	蹲便器	134	33	29	27	4	40	25%	22%	20%	3%	30%
	水箱	157	1		95	26	34	1%		61%	17%	21%
	拖布池	9	0		1	8	0	1%		9%	88%	2%
	小便器	89	0	47	22	17	3	0%	53%	25%	19%	4%
大五金	水龙头	645	37	7	414	86	101	6%	1%	64%	13%	16%
	淋浴器	3,411	1,335	3	1,477	146	450	39%	0%	43%	4%	13%
	花洒	61	3	2	48	1	7	4%	3%	79%	1%	12%
	商用五金	124			62	58	3			51%	47%	2%
	五金配件	4			4		0			90%		10%
小五金	角阀	319	2		283	18	16	1%		89%	5%	5%
	地漏	304	3		220	43	37	1%		73%	14%	12%
	快开	114	2	0	84	11	17	2%	0%	73%	10%	15%
	软管	73	1	0	57	12	2	2%	1%	79%	16%	3%
	下水	77	1	1	62	14	1	1%	1%	80%	18%	1%
	五金其它	1				1	0				100%	0%
挂件	浴室挂件	358	38	16	96	122	85	11%	4%	27%	34%	24%
	厨房挂件	9	1		5	3	0	13%		56%	30%	1%
水槽	厨房配件	2	0		0	2		12%		17%	71%	
	不锈钢水槽	157	3	27	107	4	15	2%	17%	69%	3%	9%
	石英石水槽	0				0					100%	
淋浴房	淋浴房配件	2				2					100%	
	开门淋浴房	20	3	0	2	4	11	14%	0%	9%	20%	56%
	移门淋浴房	489	0	0	67	274	147	0%	0%	14%	56%	30%
浴缸	亚克力浴缸	114	53	0	21	34	6	47%	0%	19%	30%	5%
集成吊顶	集吊电器	2	1		1	0		52%		41%	7%	
	扣板	0	0		0			100%		0%	0%	0%

大类	二级分类	合计	动销等级					动销等级占比				
			A/必上样新品	B/其他新品	C/主销品	D/配销品	E/下市品	A/必上样新品	B/其他新品	C/主销品	D/配销品	E/下市品
衣物护理机	晾晒配件	14			7	0	7			48%	0%	52%
	家用货梯	14					14					100%
	落地衣物护理机	8			6		2			76%		24%
	飘窗衣物护理机	1				1					100%	
	手摇衣物护理机	29				1	27				5%	95%
	智能衣物护理机	226	0		43	9	174	0%		19%	4%	77%
环境电器	净水器	0		0					100%			
总和：		9,188	1,819	178	4,596	1,194	1,401	20%	2%	50%	13%	15%

简述： 1、产品动销等级分析中，各品类库存金额占比高的为 C/主销品占 64%；

1.4、销存分析：

大类	库存SKU	近三个月销售SKU	近三个月未动销款式	动销率	201906-202005销售金额	销售占比	期末库存金额	库存占比	上个月库存金额	增长	增长率	周转天数
浴室柜	201	192	64	75%	3,477	14%	1,025	11%	1,113	(88)	-7.9%	97
智能卫浴	64	44	28	61%	2,707	11%	557	6%	711	(154)	-21.7%	68
卫生陶瓷	170	184	43	81%	4,966	19%	1,026	11%	949	77	8.1%	68
大五金	317	319	88	78%	6,240	24%	4,244	46%	4,298	(55)	-1.3%	224
小五金	298	208	122	63%	2,400	9%	889	10%	920	(31)	-3.4%	122
挂件	210	184	82	69%	1,268	5%	368	4%	345	23	6.7%	96
水槽	46	37	17	69%	563	2%	159	2%	171	(12)	-6.8%	93
淋浴房	113	146	26	85%	3,255	13%	511	6%	514	(4)	-0.7%	52
浴缸	26	36	7	84%	389	2%	114	1%	128	(14)	-10.7%	97
集成吊顶	12	22	8	73%	109	0%	3	0%	3	(0)	-2.7%	8
衣物护理机	51	43	12	78%	184	1%	292	3%	301	(9)	-2.8%	525
环境电器	1	1		100%	2	0%	0	0%	2	(1)	-81.0%	19
合计	1,509	1,416	497	74%	25,560		9,188		9,455	-267	-2.8%	119

简述： 1、库存SKU数1,509个；

2 智能卫浴 动销率最低为 61% ；
三个月动销率低于70%的品类有：
智能卫浴 小五金 挂件 水槽

3、销售占比较大的品类为 大五金和 卫生陶瓷 ， 占总库存额的 44% ；

4、库存占比较大的品类为 大五金和 卫生陶瓷 ， 占总库存额的 57% ；

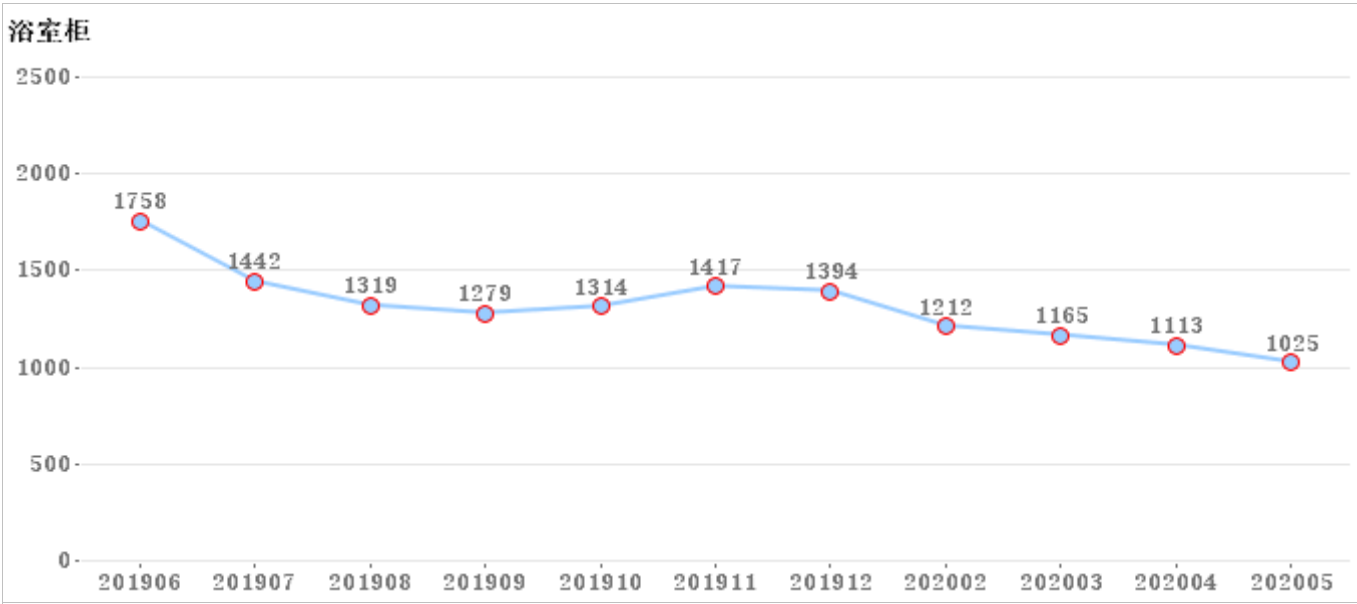
5、库存金额环比上月下降 2.8% 。

二、分类产品解析

2.1浴室柜

2.1.1、浴室柜库存金额走势，（单位：万元）

大类	6月	7月	8月	9月	10月	11月	12月	2月	3月	4月	5月
浴室柜	1758	1442	1319	1279	1314	1417	1394	1212	1165	1113	1025



- 简述：
- 1、近一年库存金额平均线为1,313万元；
 - 2、目前5月底库存金额1,025万元，较上月下降88万元；
 - 3、库存金额最高的月份为19年6月为1,758万元；
 - 4、库存金额最低的月份为20年5月为1,025万元。

2.1.2、分类销存情况

大类	库存量（套）	库存额（万）	06月-05月销量（套）	06月-05月销售额（万）	周转天数
浴室柜	7416	1025	26939	3477	97

在市品库存数量TOP20：

序号	SAP编码	大类	库存量	库存量占比	06月-05月销量（套）	周转天数	动销等级
1	A2249-312D-1	浴室柜	1427	19%	353	1334	C/主销品
2	A2156-321A-1	浴室柜	496	7%	472	347	C/主销品
3	A2155-311A-4	浴室柜	419	6%	2359	58	C/主销品
4	A2211-112V-1	浴室柜	392	5%	3038	43	C/主销品
5	A2211-122V-1	浴室柜	384	5%	2519	51	C/主销品
6	A2211-125A-1	浴室柜	260	4%	2073	43	C/主销品
7	A2211-115A-1	浴室柜	252	3%	1172	71	C/主销品
8	A1218-125A-1	浴室柜	250	3%	90	917	C/主销品
9	A2200-015A-2	浴室柜	154	2%	160	320	C/主销品
10	A2197-311A-1	浴室柜	141	2%	616	76	C/主销品
11	A2265-1480-1	浴室柜	134	2%	1585	25	C/主销品
12	A2260-149J-1	浴室柜	126	2%	477	79	C/主销品
13	XA2001-112V-1	浴室柜	121	2%	585	68	C/主销品
14	A2196-311A-1	浴室柜	114	2%	373	101	D/配销品
15	A2155-311A-1	浴室柜	107	1%	123	287	C/主销品
16	A1243-112M-1	浴室柜	95	1%	532	59	C/主销品
17	XA2001-122V-1	浴室柜	80	1%	346	76	C/主销品
18	A1218-115A-1	浴室柜	72	1%	18	1080	D/配销品
19	A2193-327H-1	浴室柜	70	1%	276	84	D/配销品

序号	SAP编码	大类	库存量	库存量占比	06月-05月销量（套）	周转天数	动销等级
20	A1249-718N-1	浴室柜	64	1%	253	83	D/配销品

简述： 1、浴室柜库存金额1,025万，月均销售额316万，周转天数97天；

2、在市品库存数量排名TOP20中， A2249-312D-1 A2156-321A-1 A2155-311A-4

 库存数量较高。

2.1.3、产品动销等级库存分析

浴室柜	A/必上样新品	B/其他新品	C/主销品	D/配销品	E/下市品	总和
库存金额	39	24	703	129	131	1025
库存金额占比	4%	2%	69%	13%	13%	100%
SKU数	24	19	42	55	61	201
SKU数占比	12%	9%	21%	27%	30%	100%

简述： 1、E/下市品 库存SKU较多，占总SKU 30% ；

2.1.4、不动销款式分析

大类	库存SKU	近三个月销售SKU	近三个月未销售SKU	动销率
浴室柜	201	192	64	75%

不动销款式库存TOP20

序号	SAP编码	大类	库存量	库存量占比	06月-05月销量（套）	周转天数	动销等级
1	A1192-135A-3	浴室柜	40	0.5%	10	720	E/下市品
2	A137-111B-1	浴室柜	20	0.3%	21	171	E/下市品
3	A1146-011A-1	浴室柜	15	0.2%	6	375	E/下市品
4	A2170-318H-1	浴室柜	15	0.2%	0	0	C/主销品
5	MAB1660-060-12V-11	浴室柜	15	0.2%	0	0	A/必上样新品
6	A2259-119I-1	浴室柜	10	0.1%	0	0	A/必上样新品
7	MAB1660-082-12V-11	浴室柜	10	0.1%	0	0	A/必上样新品
8	MAB2360-082-31A-11	浴室柜	10	0.1%	0	0	A/必上样新品
9	A1171-013A-1	浴室柜	9	0.1%	4	203	E/下市品
10	XA2010-142M-1	浴室柜	9	0.1%	1	270	C/主销品
11	MAB5559-080-12M-11	浴室柜	8	0.1%	0	0	A/必上样新品
12	A2193-317H-00010	浴室柜	7	0.1%	5	84	D/配销品
13	MAB5160-080-37P-11	浴室柜	7	0.1%	0	0	A/必上样新品
14	MAB5560-080-12M-11	浴室柜	7	0.1%	0	0	B/其他新品
15	A1189-011A-1	浴室柜	6	0.1%	14	90	D/配销品
16	A2242-011A-1	浴室柜	6	0.1%	(1)		A/必上样新品
17	MAB1560-080-77U-11	浴室柜	6	0.1%	0	0	A/必上样新品
18	MAB5269-080-77U-11	浴室柜	6	0.1%	0	0	A/必上样新品
19	A2236-112T-1	浴室柜	5	0.1%	77	7	C/主销品
20	A2242-021A-1	浴室柜	5	0.1%	1	150	A/必上样新品
21	A2255-011A-2	浴室柜	5	0.1%	0	0	A/必上样新品
22	AM2271-736L-1	浴室柜	5	0.1%	3	100	D/配销品

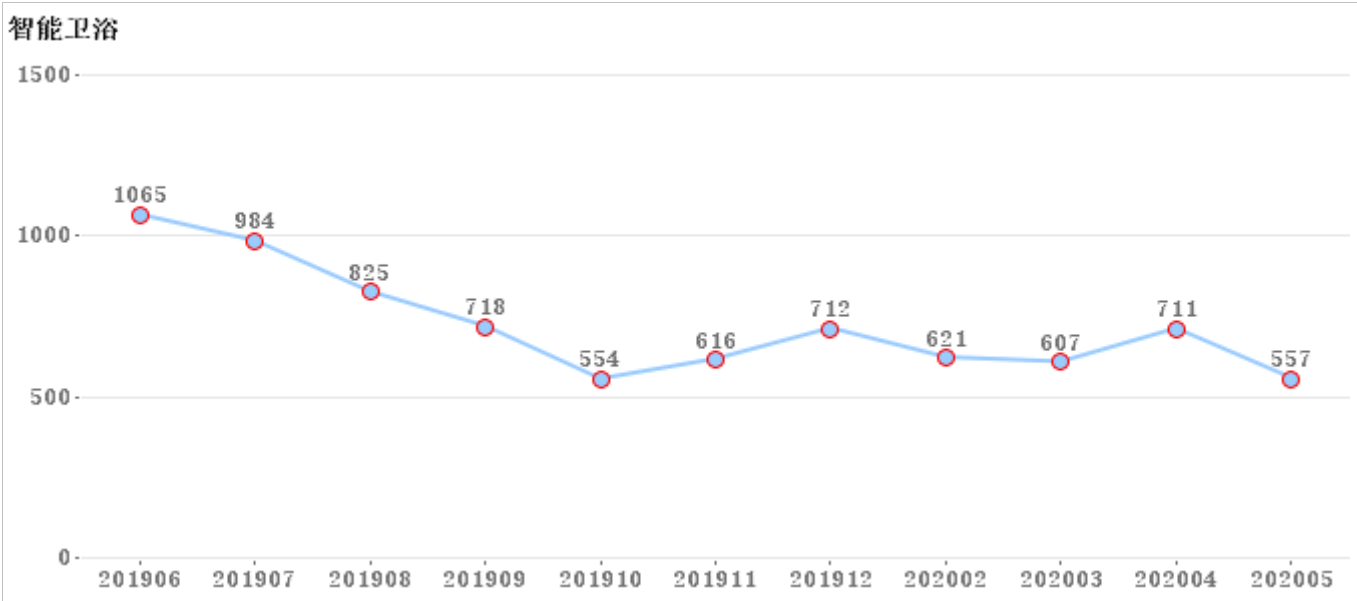
简述 浴室柜不动销的款式库存TOP20中， A1192-135A-3 A137-111B-1 MAB1660-060-12V-11

 库存量较多。

2.2智能卫浴

2.2.1、智能卫浴库存金额走势，（单位：万元）

大类	6月	7月	8月	9月	10月	11月	12月	2月	3月	4月	5月
智能卫浴	1065	984	825	718	554	616	712	621	607	711	557



- 简述：
- 1、近一年库存金额平均线为725万元；
 - 2、目前5月底库存金额557万元，较上月下降154万元；
 - 3、库存金额最高的月份为19年6月为1,065万元；
 - 4、库存金额最低的月份为19年10月为554万元。

2.2.2、分类销存情况

大类	库存量（套）	库存额（万）	06月-05月销量（套）	06月-05月销售额（万）	周转天数
智能卫浴	2499	557	11163	2707	68

在市品库存数量TOP20：

序号	SAP编码	大类	库存量	库存量占比	06月-05月销量（套）	周转天数	动销等级
1	Z1D7660-SA-CJM305	智能卫浴	335	13%	3690	30	C/主销品
2	ZD7200-SA-CJM305	智能卫浴	258	10%	43	540	A/必上样新品
3	Z11201-2-2/31Z-1	智能卫浴	255	10%	440	191	D/配销品
4	Z1D6390-SA-CJM305	智能卫浴	222	9%	913	80	C/主销品
5	Z1D6800-S2-CJM305	智能卫浴	162	6%	335	160	C/主销品
6	Z1D1028-S0-CJM1	智能卫浴	155	6%	99	517	C/主销品
7	ZD4190-SA-CJM305	智能卫浴	140	6%	83	151	B/其他新品
8	Z1D1866S	智能卫浴	90	4%	70	173	C/主销品
9	XD5291-SA-CJM305	智能卫浴	87	3%	177	147	A/必上样新品
10	ZS390X-400	智能卫浴	83	3%	(18)		A/必上样新品
11	Z1S600-305	智能卫浴	60	2%	117	46	D/配销品
12	ZD6802-SA-CJM305	智能卫浴	40	2%	12	100	A/必上样新品
13	Z1D7660-SA-CJM400	智能卫浴	36	1%	170	70	C/主销品
14	Z1D7610S-SA-CJM305	智能卫浴	30	1%	880	11	C/主销品
15	Z1S600-400	智能卫浴	28	1%	68	37	D/配销品
16	ZD7200-SA-CJM400	智能卫浴	28	1%	2	420	A/必上样新品
17	Z1D7620-SA-CJM305	智能卫浴	23	1%	1004	8	D/配销品
18	Z1D6390-SA-CJM400	智能卫浴	22	1%	66	110	C/主销品
19	Z1D102CS-B	智能卫浴	20	1%	14	129	A/必上样新品
20	Z1D1016D-S0-CJM1	智能卫浴	17	1%	30	187	D/配销品

简述： 1、智能卫浴库存金额557万，月均销售额246万，周转天数68天；

2、在市品库存数量排名TOP20中， Z1D7660-SA-CJM305 Z11201-2-2/31Z-1 Z1D6390-SA-CJM305

库存数量较高。

2.2.3、产品动销等级库存分析

智能卫浴	A/必上样新品	B/其他新品	C/主销品	D/配销品	E/下市品	总和
库存金额	145	18	257	79	57	557
库存金额占比	26%	3%	46%	14%	10%	100%
SKU数	18	1	13	10	22	64
SKU数占比	28%	2%	20%	16%	34%	100%

简述： 1、E/下市品 库存SKU较多，占总SKU 34% ；

2.2.4、不动销款式分析

大类	库存SKU	近三个月销售SKU	近三个月未销售SKU	动销率
智能卫浴	64	44	28	61%

不动销款式库存TOP20

序号	SAP编码	大类	库存量	库存量占比	06月-05月销量（套）	周转天数	动销等级
1	Z1D1866S	智能卫浴	90	3.6%	70	173	C/主销品
2	ZS390X-400	智能卫浴	83	3.3%	(18)		A/必上样新品
3	Z1S600-305	智能卫浴	60	2.4%	117	46	D/配销品
4	Z1S600-400	智能卫浴	28	1.1%	68	37	D/配销品
5	Z1D102CS-B	智能卫浴	20	0.8%	14	129	A/必上样新品
6	XD1816J-S0-CJM1	智能卫浴	11	0.4%	4	165	A/必上样新品
7	MZG1030-000-S00-11	智能卫浴	10	0.4%	0	0	A/必上样新品
8	MZG2050-000-S00-11	智能卫浴	10	0.4%	0	0	A/必上样新品
9	MZY5020-305-SA0-11	智能卫浴	10	0.4%	0	0	A/必上样新品
10	MZY7050-305-S00-11	智能卫浴	10	0.4%	0	0	A/必上样新品
11	ZS390X-305	智能卫浴	10	0.4%	22	14	A/必上样新品
12	5511-1B-1	智能卫浴	7	0.3%	0	0	E/下市品
13	5512-1B-1	智能卫浴	5	0.2%	0	0	E/下市品
14	Z1D8910S-S2-CJM305	智能卫浴	5	0.2%	3	100	D/配销品
15	Z1D2662-S0-CJM1	智能卫浴	4	0.2%	0	0	E/下市品
16	Z1D7980S-S0-CJM305	智能卫浴	3	0.1%	(1)	(90)	E/下市品
17	XD5291-SA-CJM400	智能卫浴	2	0.1%	0	0	A/必上样新品
18	5602-00-1	智能卫浴	1	0.0%	0	0	E/下市品
19	5607-00-1	智能卫浴	1	0.0%	1	30	E/下市品
20	57E7001-30-CJM1	智能卫浴	1	0.0%	0	0	D/配销品
21	Z1D1017D-S0-CJM1	智能卫浴	1	0.0%	0	0	E/下市品
22	Z1D6650-S0-CJM400	智能卫浴	1	0.0%	2	15	E/下市品
23	Z1D6801-S2-CJM305	智能卫浴	1	0.0%	5	18	C/主销品
24	Z1D7600-SA-CJM400	智能卫浴	1	0.0%	0	0	E/下市品
25	Z1D7980S-S2-CJM305	智能卫浴	1	0.0%	0	0	E/下市品

序号	SAP编码	大类	库存量	库存量占比	06月-05月销量（套）	周转天数	动销等级
26	Z1D7990S-S2-CJM305	智能卫浴	1	0.0%	0	0	D/配销品
27	Z1D8011L-S2-CJM305	智能卫浴	1	0.0%	1	30	E/下市品
28	Z1D8810S-S0-CJM305	智能卫浴	1	0.0%	4	15	E/下市品

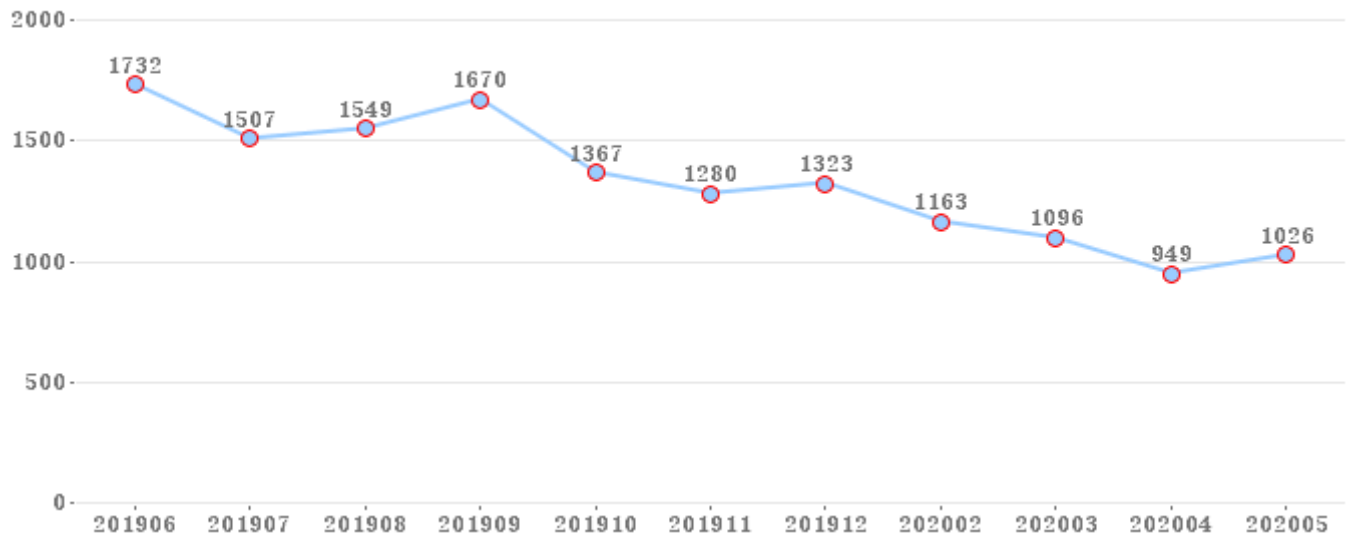
简述 智能卫浴不动销的款式库存TOP20中，Z1D1866S ZS390X-400 Z1S600-305
库存量较多。

2.3 卫生陶瓷

2.3.1、卫生陶瓷库存金额走势，（单位：万元）

大类	6月	7月	8月	9月	10月	11月	12月	2月	3月	4月	5月
卫生陶瓷	1732	1507	1549	1670	1367	1280	1323	1163	1096	949	1026

卫生陶瓷



- 简述：**
- 1、近一年库存金额平均线为1,333万元；
 - 2、目前5月底库存金额1,026万元，较上月上升77万元；
 - 3、库存金额最高的月份为19年6月为1,732万元；
 - 4、库存金额最低的月份为20年4月为949万元。

2.3.2、分类销存情况

大类	库存量（套）	库存额（万）	06月-05月销量（套）	06月-05月销售额（万）	周转天数
卫生陶瓷	37607	1026	185331	4966	68

在市品库存数量TOP20：

序号	SAP编码	大类	库存量	库存量占比	06月-05月销量（套）	周转天数	动销等级
1	95027-01-2	卫生陶瓷	2887	8%	16748	47	C/主销品
2	X95042-00-1	卫生陶瓷	2312	6%	13073	58	C/主销品
3	X95037-00-1	卫生陶瓷	1958	5%	6064	107	C/主销品
4	1296-1/01Z-1	卫生陶瓷	1841	5%	3729	163	C/主销品
5	X1410-1/21P-1	卫生陶瓷	1460	4%	7745	62	C/主销品
6	MTD5666-055-01P-11	卫生陶瓷	1215	3%	8	4556	A/必上样新品
7	11299-2-1/31P-1	卫生陶瓷	1088	3%	6372	57	C/主销品
8	X95041-00-1	卫生陶瓷	1048	3%	982	352	C/主销品
9	14081-1/11P-1	卫生陶瓷	1037	3%	213	584	B/其他新品
10	X95048-00-1	卫生陶瓷	933	2%	1473	209	C/主销品
11	1293-1/01Z-1	卫生陶瓷	861	2%	2750	103	C/主销品
12	95048-00-1	卫生陶瓷	793	2%	1346	194	C/主销品
13	1268-1/01Z-1	卫生陶瓷	779	2%	1853	139	C/主销品
14	X11012-2-1/31Z-1	卫生陶瓷	752	2%	879	26	A/必上样新品
15	12103-1/11P-1	卫生陶瓷	745	2%	2255	110	A/必上样新品
16	14051-1/21P-2	卫生陶瓷	667	2%	7177	31	B/其他新品
17	11201-2-2/31Z-1	卫生陶瓷	636	2%	2097	100	C/主销品
18	14101-1/21P-1	卫生陶瓷	547	1%	2053	56	A/必上样新品
19	95045-00-1	卫生陶瓷	470	1%	468	331	D/配销品
20	11190-2-2/31Z-2	卫生陶瓷	430	1%	2347	60	C/主销品

简述： 1、卫生陶瓷库存金额1,026万，月均销售额451万，周转天数68天；

2、在市品库存数量排名TOP20中， 95027-01-2 X95042-00-1 X95037-00-1 库存数量较高。

2.3.3、产品动销等级库存分析

卫生陶瓷	A/必上样新品	B/其他新品	C/主销品	D/配销品	E/下市品	总和
库存金额	150	78	569	140	89	1026
库存金额占比	15%	8%	55%	14%	9%	100%
SKU数	35	10	59	40	26	170
SKU数占比	21%	6%	35%	24%	15%	100%

简述： 1、C/主销品 库存SKU较多，占总SKU 35% ；

2.3.4、不动销款式分析

大类	库存SKU	近三个月销售SKU	近三个月未销售SKU	动销率
卫生陶瓷	170	184	43	81%

不动销款式库存TOP20

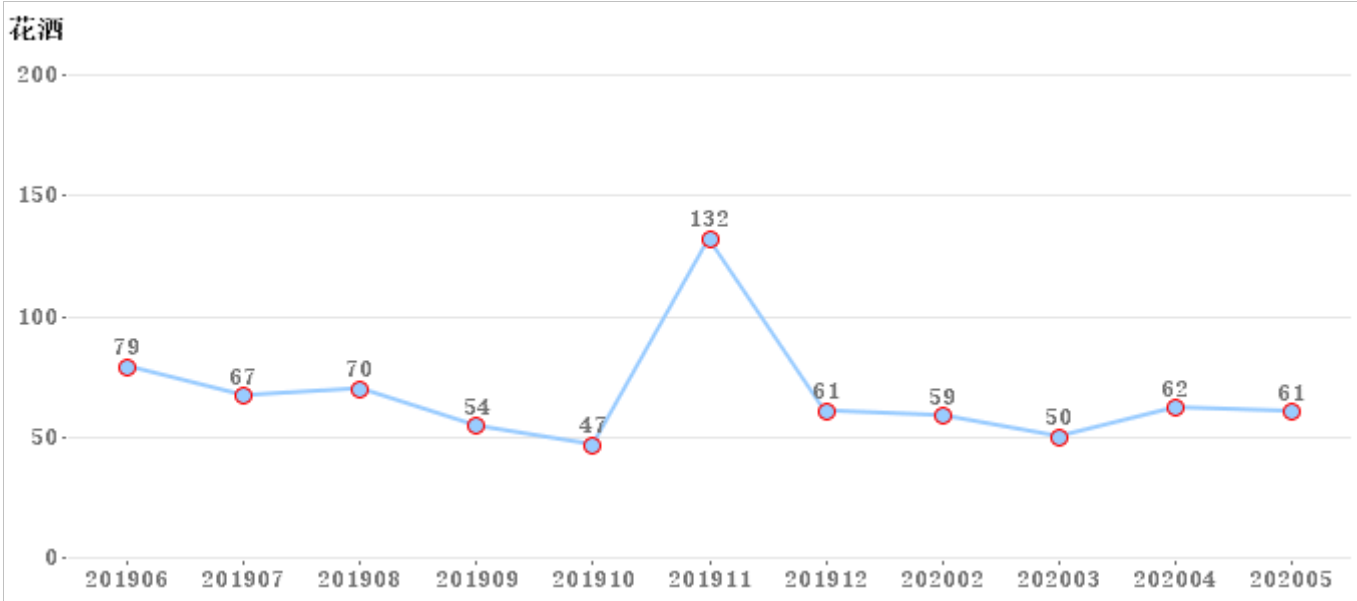
序号	SAP编码	大类	库存量	库存量占比	06月-05月销量（套）	周转天数	动销等级
1	95026-00-3	卫生陶瓷	400	1.1%	2003	25	C/主销品
2	11173-2-1/31Z-2	卫生陶瓷	150	0.4%	904	26	C/主销品
3	11173-2-1/41Z-2	卫生陶瓷	100	0.3%	831	18	C/主销品
4	14095-1/21P-1	卫生陶瓷	100	0.3%	575	10	C/主销品
5	11251-2-1/31Z-1	卫生陶瓷	75	0.2%	74	30	A/必上样新品
6	11251-2-1/41Z-1	卫生陶瓷	70	0.2%	75	28	A/必上样新品
7	11200-2-5/31Z-2	卫生陶瓷	60	0.2%	330	28	C/主销品
8	11200-2-5/41Z-2	卫生陶瓷	60	0.2%	306	24	C/主销品
9	1292-1/01S-1	卫生陶瓷	54	0.1%	0	0	E/下市品
10	MTS6662-000-110-11	卫生陶瓷	54	0.1%	0	0	A/必上样新品
11	14086-1/21P-1	卫生陶瓷	31	0.1%	180	26	B/其他新品
12	1275-1/11S-1	卫生陶瓷	21	0.1%	0	0	E/下市品
13	MTP6663-052-01Z-11	卫生陶瓷	20	0.1%	0	0	A/必上样新品
14	MTM1660-400-11P-11	卫生陶瓷	15	0.0%	0	0	B/其他新品
15	12152-1/11Z-1	卫生陶瓷	13	0.0%	36	22	D/配销品
16	MTD5660-054-91P-11	卫生陶瓷	10	0.0%	0	0	A/必上样新品
17	MTM2060-400-11Z-11	卫生陶瓷	10	0.0%	0	0	B/其他新品
18	MTM8660-305-21Z-11	卫生陶瓷	10	0.0%	0	0	A/必上样新品
19	MTX6660-200-01Z-11	卫生陶瓷	10	0.0%	0	0	A/必上样新品
20	MTT5660-000-01P-11	卫生陶瓷	8	0.0%	0	0	A/必上样新品

简述 卫生陶瓷不动销的款式库存TOP20中， 95026-00-3 11173-2-1/31Z-2 11173-2-1/41Z-2 库存量较多。

2.4花酒

2.4.1、花酒库存金额走势，（单位：万元）

大类	6月	7月	8月	9月	10月	11月	12月	2月	3月	4月	5月
花酒	79	67	70	54	47	132	61	59	50	62	61



- 简述：
- 1、近一年库存金额平均线为67万元；
 - 2、目前5月底库存金额61万元，较上月下降2万元；
 - 3、库存金额最高的月份为19年11月为132万元；
 - 4、库存金额最低的月份为19年10月为47万元。

2.4.2、分类销存情况

二级分类	库存量（套）	库存额（万）	06月-05月销量（套）	06月-05月销售额（万）	周转天数
花酒	10847	61	45776	240	83

在市品库存数量TOP20：

序号	SAP编码	二级分类	库存量	库存量占比	06月-05月销量（套）	周转天数	动销等级
1	S82023-2C01-2	花酒	1503	14%	2869	172	C/主销品
2	XS001023-2B01-2	花酒	1186	11%	2264	173	C/主销品
3	S82023-2B01-2	花酒	1120	10%	1035	324	C/主销品
4	S25085-2C01-2	花酒	1040	10%	2259	43	C/主销品
5	S24095-2B01-4	花酒	828	8%	2527	108	C/主销品
6	XS001023-2B01-1	花酒	466	4%	4848	32	C/主销品
7	XS001023-2B01-3	花酒	425	4%	1334	105	C/主销品
8	S178014-2B02-1	花酒	336	3%	4	5040	B/其他新品
9	S24095-2B01-3	花酒	333	3%	147	272	C/主销品
10	XS010095-2B01-1	花酒	279	3%	2844	32	C/主销品
11	S82023-2C01-1	花酒	251	2%	146	412	C/主销品
12	S82013-2B01-3	花酒	250	2%	697	45	C/主销品
13	S100043-2B01-2	花酒	200	2%	70	270	C/主销品
14	S102025-2B02-2	花酒	194	2%	1590	40	C/主销品
15	XS009025-2B01-1	花酒	130	1%	1563	27	C/主销品
16	MQS7610-500-2C0-11	花酒	90	1%	0	0	A/必上样新品
17	S24095-2B01-2	花酒	68	1%	353	58	C/主销品
18	MQS3613-300-2C0-11	花酒	60	1%	0	0	A/必上样新品
19	MQS5512-400-2C0-11	花酒	60	1%	0	0	A/必上样新品

序号	SAP编码	二级分类	库存量	库存量占比	06月-05月销量（套）	周转天数	动销等级
20	XS006035-2B01-2	花洒	44	0%	103	90	C/主销品

简述： 1、花洒库存金额61万，月均销售额22万，周转天数83天；
2、在市品库存数量排名TOP20中， S82023-2C01-2 XS001023-2B01-2 S82023-2B01-2 库存数量较高。

2.4.3、产品动销等级库存分析

花洒	A/必上样新品	B/其他新品	C/主销品	D/配销品	E/下市品	总和
库存金额	3	2	48	1	7	61
库存金额占比	4%	3%	79%	1%	12%	100%
SKU数	9	1	17	6	11	44
SKU数占比	20%	2%	39%	14%	25%	100%

简述： 1、C/主销品 库存SKU较多，占总SKU 39% ；

2.4.4、不动销款式分析

二级分类	库存SKU	近三个月销售SKU	近三个月未销售SKU	动销率
花洒	44	40	14	74%

不动销款式库存TOP20

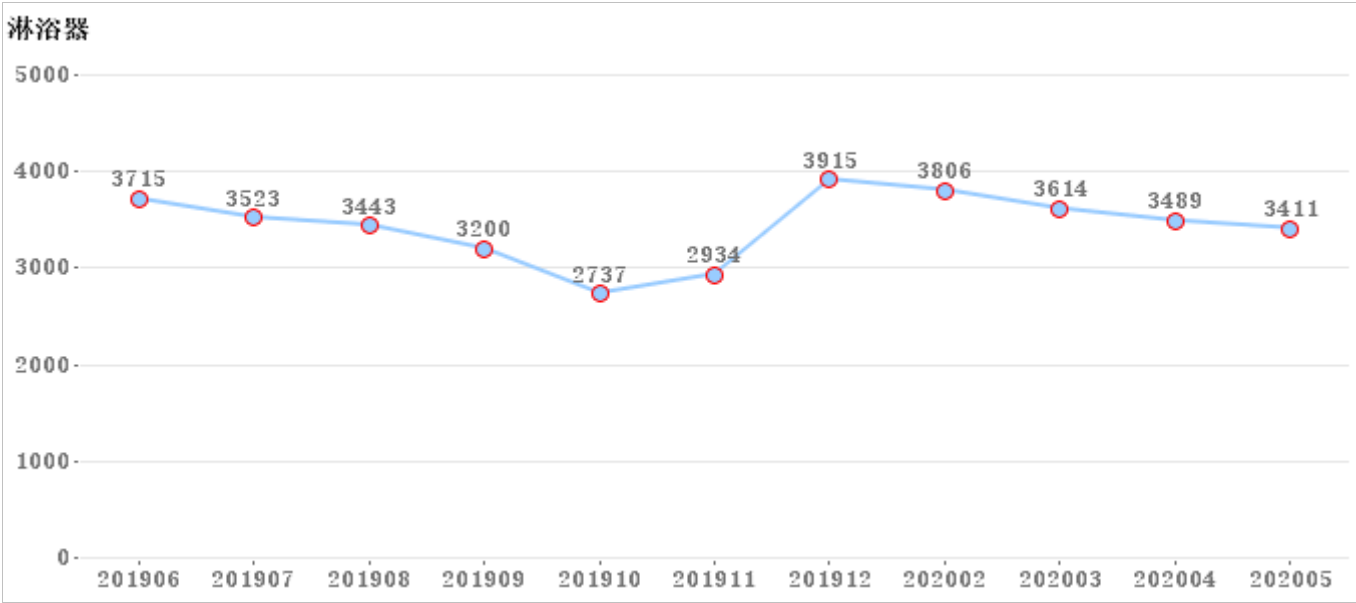
序号	SAP编码	二级分类	库存量	库存量占比	06月-05月销量（套）	周转天数	动销等级
1	S25085-2C01-2	花洒	1040	9.6%	2259	43	C/主销品
2	S82013-2B01-3	花洒	250	2.3%	697	45	C/主销品
3	S100043-2B01-2	花洒	200	1.8%	70	270	C/主销品
4	MQS7610-500-2C0-11	花洒	90	0.8%	0	0	A/必上样新品
5	MQS3613-300-2C0-11	花洒	60	0.6%	0	0	A/必上样新品
6	MQS5512-400-2C0-11	花洒	60	0.6%	0	0	A/必上样新品
7	MQS3610-300-2C0-11	花洒	30	0.3%	0	0	A/必上样新品
8	MQS7612-500-2C0-11	花洒	30	0.3%	0	0	A/必上样新品
9	G81011-2B01-2	花洒	20	0.2%	62	30	D/配销品
10	MQS5513-400-2C0-11	花洒	20	0.2%	0	0	A/必上样新品
11	MQS7613-500-2C0-11	花洒	20	0.2%	0	0	A/必上样新品
12	G08021-2C01-1	花洒	18	0.2%	0	0	E/下市品
13	G61011-2B02-1	花洒	2	0.0%	0	0	E/下市品
14	XS005021-1Q01-1	花洒	1	0.0%	0	0	E/下市品
15	G06031-2C02-1	花洒	0	0.0%	298	0	D/配销品
16	G82021-2B01-2	花洒	0	0.0%	29	0	D/配销品
17	S02015-2C11-2	花洒	0	0.0%	2058	0	E/下市品
18	S102065-2B01-2	花洒	0	0.0%	169	0	D/配销品
19	S130011-2B01-1	花洒	0	0.0%	11581	0	C/主销品
20	S135013-2B01-2	花洒	0	0.0%	872	0	C/主销品

简述 花洒不动销的款式库存TOP20中， S25085-2C01-2 S82013-2B01-3 S100043-2B01-2 库存量较多。

2.5淋浴器

2.5.1、淋浴器库存金额走势，（单位：万元）

大类	6月	7月	8月	9月	10月	11月	12月	2月	3月	4月	5月
淋浴器	3715	3523	3443	3200	2737	2934	3915	3806	3614	3489	3411



- 简述：
- 1、近一年库存金额平均线为3,435万元；
 - 2、目前5月底库存金额3,411万元，较上月下降78万元；
 - 3、库存金额最高的月份为19年12月为3,915万元；
 - 4、库存金额最低的月份为19年10月为2,737万元。

2.5.2、分类销存情况

二级分类	库存量（套）	库存额（万）	06月-05月销量（套）	06月-05月销售额（万）	周转天数
淋浴器	62227	3411	63488	3404	331

在市品库存数量TOP20：

序号	SAP编码	二级分类	库存量	库存量占比	06月-05月销量（套）	周转天数	动销等级
1	36509-122/1B-1	淋浴器	21843	35%	17360	421	C/主销品
2	36518-526/1B-1	淋浴器	9800	16%	210	8400	A/必上样新品
3	36431-126/1B1-1	淋浴器	6385	10%	460	2498	A/必上样新品
4	36558-576/1B-1	淋浴器	4927	8%	67	13237	A/必上样新品
5	36509-122/DB-1	淋浴器	2907	5%	1068	817	C/主销品
6	36699-536/1B-1	淋浴器	1427	2%	170	2770	C/主销品
7	36355-210/1B-1	淋浴器	1206	2%	3399	112	D/配销品
8	X36013-276/1B-1	淋浴器	901	1%	6070	49	C/主销品
9	X36013-276/DB-1	淋浴器	505	1%	667	227	C/主销品
10	3658-122/1C1-1	淋浴器	463	1%	257	596	C/主销品
11	36411-484/1C-1	淋浴器	428	1%	1891	75	C/主销品
12	37237-000/1B-1	淋浴器	323	1%	375	258	C/主销品
13	X36022-556/1B-1	淋浴器	315	1%	690	55	A/必上样新品
14	36412-484/1C-1	淋浴器	307	0%	1282	72	C/主销品
15	36430-147/1B1-1	淋浴器	300	0%	(5)		D/配销品
16	X36004-131/1B-1	淋浴器	202	0%	232	248	D/配销品
17	36277-147/1B1-1	淋浴器	200	0%	1660	14	C/主销品
18	36341-416/1B1-1	淋浴器	200	0%	(6)		D/配销品
19	37202-000/1B-1	淋浴器	158	0%	21	1358	C/主销品
20	X36011-126/1B2-1	淋浴器	134	0%	440	46	A/必上样新品

- 简述：
- 1、淋浴器库存金额3,411万，月均销售额309万，周转天数331天；
 - 2、在市品库存数量排名TOP20中，36509-122/1B-1 36509-122/DB-1 36699-536/1B-1

库存数量较高。

2.5.3、产品动销等级库存分析

淋浴器	A/必上样新品	B/其他新品	C/主销品	D/配销品	E/下市品	总和
库存金额	1335	3	1477	146	450	3411
库存金额占比	39%	0%	43%	4%	13%	100%
SKU数	12	3	21	20	16	72
SKU数占比	17%	4%	29%	28%	22%	100%

简述： 1、C/主销品 库存SKU较多， 占总SKU 29% ；

2.5.4、不动销款式分析

二级分类	库存SKU	近三个月销售SKU	近三个月未销售SKU	动销率
淋浴器	72	69	20	78%

不动销款式库存TOP20

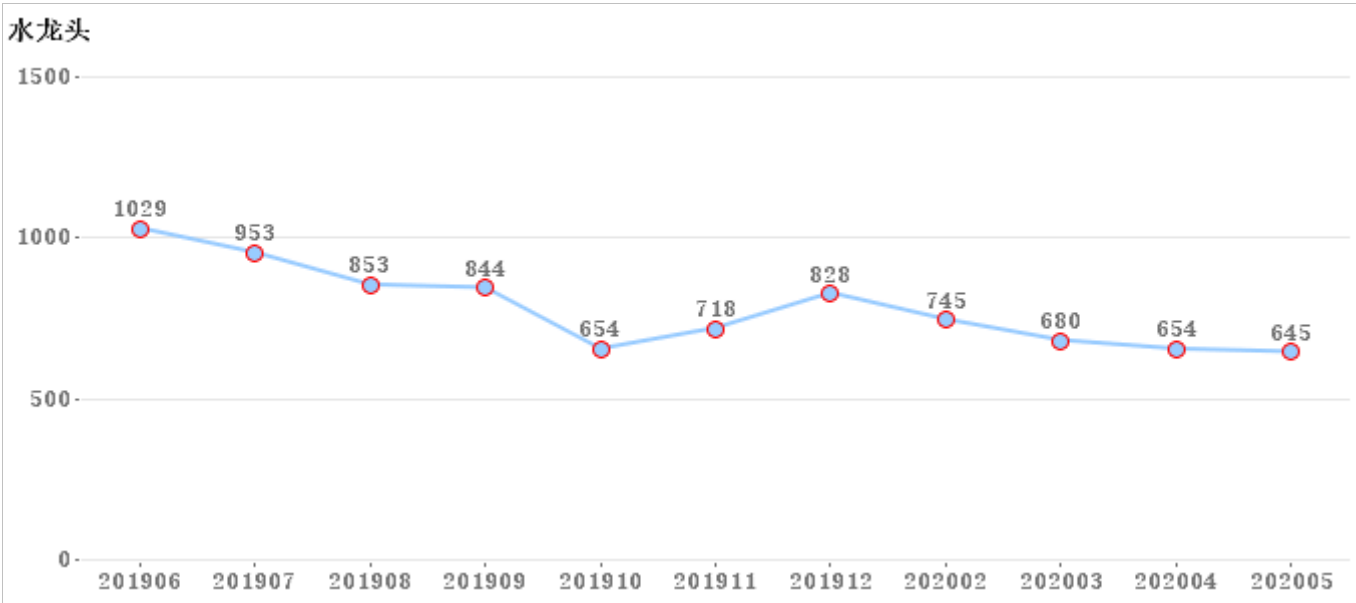
序号	SAP编码	二级分类	库存量	库存量占比	06月-05月销量（套）	周转天数	动销等级
1	36430-147/1B1-1	淋浴器	300	0.5%	(5)		D/配销品
2	36277-147/1B1-1	淋浴器	200	0.3%	1660	14	C/主销品
3	36341-416/1B1-1	淋浴器	200	0.3%	(6)		D/配销品
4	36439-205/1B-1	淋浴器	110	0.2%	227	44	A/必上样新品
5	MQB7600-587-D00-11	淋浴器	54	0.1%	0	0	A/必上样新品
6	36310-147/1C-1	淋浴器	40	0.1%	86	43	D/配销品
7	X36012-434/1B-1	淋浴器	25	0.0%	47	64	D/配销品
8	MQH9500-589-100-11	淋浴器	24	0.0%	0	0	B/其他新品
9	26149-533/1B-1	淋浴器	10	0.0%	0	0	D/配销品
10	26150-533/1B-1	淋浴器	10	0.0%	0	0	D/配销品
11	37238-000/1B-1	淋浴器	8	0.0%	0	0	D/配销品
12	G21011-2B01-3	淋浴器	6	0.0%	0	0	E/下市品
13	3627-058/1B-1	淋浴器	5	0.0%	1	150	E/下市品
14	MQH9300-590-100-11	淋浴器	4	0.0%	0	0	B/其他新品
15	3707-258/1B-1	淋浴器	2	0.0%	0	0	E/下市品
16	X26005-533/1B-1	淋浴器	2	0.0%	0	0	C/主销品
17	2601-238/1C-1	淋浴器	1	0.0%	0	0	E/下市品
18	26147-568/9B-1	淋浴器	1	0.0%	0	0	D/配销品
19	3639-081/1B-1	淋浴器	1	0.0%	0	0	E/下市品
20	3709-267/1B-1	淋浴器	1	0.0%	0	0	E/下市品

简述 淋浴器不动销的款式库存TOP20中， 36430-147/1B1-1 36277-147/1B1-1 36341-416/1B1-1 库存量较多。

2.6水龙头

2.6.1、水龙头库存金额走势，（单位：万元）

大类	6月	7月	8月	9月	10月	11月	12月	2月	3月	4月	5月
水龙头	1029	953	853	844	654	718	828	745	680	654	645



- 简述：
- 1、近一年库存金额平均线为782万元；
 - 2、目前5月底库存金额645万元，较上月下降9万元；
 - 3、库存金额最高的月份为19年6月为1, 029万元；
 - 4、库存金额最低的月份为20年5月为645万元。

2.6.2、分类销存情况

二级分类	库存量（套）	库存额（万）	06月-05月销量（套）	06月-05月销售额（万）	周转天数
水龙头	33909	645	118493	2280	93

在市品库存数量TOP20：

序号	SAP编码	二级分类	库存量	库存量占比	06月-05月销量（套）	周转天数	动销等级
1	32333-548/1B-Z	水龙头	2649	8%	1237	578	C/主销品
2	33080-205/1B-Z	水龙头	2400	7%	3698	69	C/主销品
3	32150-526/1B-Z	水龙头	2349	7%	52	5421	C/主销品
4	32261-123/1B-Z	水龙头	1557	5%	7818	60	C/主销品
5	32261-123/DB-Z	水龙头	1396	4%	1080	388	C/主销品
6	3333-476/1B-Z	水龙头	1376	4%	2038	223	C/主销品
7	X33005-146/1B1-Z	水龙头	1316	4%	3639	108	C/主销品
8	3576-122/1C-1	水龙头	1215	4%	2254	174	C/主销品
9	X33013-416/1B-Z	水龙头	1096	3%	1230	294	C/主销品
10	X32003-548/1B-Z	水龙头	988	3%	12	2470	A/必上样新品
11	X32006-146/DB-Z	水龙头	848	3%	394	646	D/配销品
12	3344-105/1C1-Z	水龙头	652	2%	2717	79	C/主销品
13	X32009-473/1B-Z	水龙头	601	2%	7357	27	C/主销品
14	33110-205/1C-Z	水龙头	571	2%	2209	85	C/主销品
15	X35002-122/1B-1	水龙头	507	1%	2893	56	C/主销品
16	X32006-146/1B-Z	水龙头	497	1%	1664	99	C/主销品
17	35281-484/1C-1	水龙头	489	1%	5136	31	C/主销品
18	X32008-091/1B-Z	水龙头	487	1%	746	215	C/主销品
19	3344-050/1C1-Z	水龙头	480	1%	226	244	C/主销品
20	32162-147/1C1-Z	水龙头	333	1%	331	332	D/配销品

- 简述：
- 1、水龙头库存金额645万，月均销售额207万，周转天数93天；
 - 2、在市品库存数量排名TOP20中， 32333-548/1B-Z 33080-205/1B-Z 32150-526/1B-Z

库存数量较高。

2.6.3、产品动销等级库存分析

水龙头	A/必上样新品	B/其他新品	C/主销品	D/配销品	E/下市品	总和
库存金额	37	7	414	86	101	645
库存金额占比	6%	1%	64%	13%	16%	100%
SKU数	19	2	44	53	43	161
SKU数占比	12%	1%	27%	33%	27%	100%

简述： 1、D/配销品 库存SKU较多， 占总SKU 33% ；

2.6.4、不动销款式分析

二级分类	库存SKU	近三个月销售SKU	近三个月未销售SKU	动销率
水龙头	161	163	41	80%

不动销款式库存TOP20

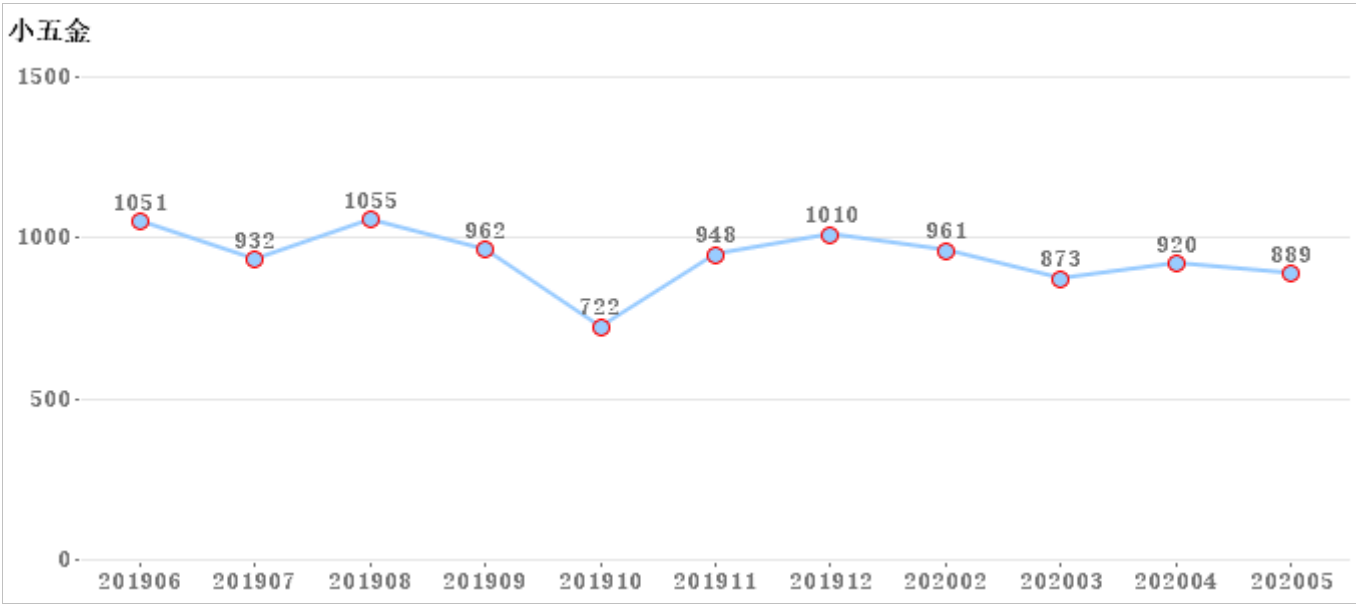
序号	SAP编码	二级分类	库存量	库存量占比	06月-05月销量（套）	周转天数	动销等级
1	33080-205/1B-Z	水龙头	2400	7.1%	3698	69	C/主销品
2	3344-050/1C1-Z	水龙头	480	1.4%	226	244	C/主销品
3	33053-208/1B2-Z	水龙头	180	0.5%	1083	20	C/主销品
4	3576-050/1C-1	水龙头	120	0.4%	1771	8	E/下市品
5	33132-408/7B-Z	水龙头	80	0.2%	(36)		D/配销品
6	32197-205/1B2-Z	水龙头	60	0.2%	56	130	D/配销品
7	32274-101/1B-Z	水龙头	60	0.2%	684	10	C/主销品
8	MLM7808-011-100-11	水龙头	60	0.2%	0	0	A/必上样新品
9	MLY5502-556-100-11	水龙头	60	0.2%	0	0	A/必上样新品
10	MLY3603-588-100-11	水龙头	56	0.2%	0	0	A/必上样新品
11	MLY5503-556-100-11	水龙头	56	0.2%	0	0	A/必上样新品
12	32327-507/1B-Z	水龙头	40	0.1%	(1)		C/主销品
13	MLM5500-009-100-11	水龙头	40	0.1%	0	0	A/必上样新品
14	MLM3600-588-D00-11	水龙头	36	0.1%	0	0	A/必上样新品
15	MLC4010-586-100-11	水龙头	32	0.1%	0	0	A/必上样新品
16	32291-404/1B2-Z	水龙头	24	0.1%	44	131	D/配销品
17	32292-407/1B-Z	水龙头	24	0.1%	0	0	C/主销品
18	3590-205/1C-1	水龙头	20	0.1%	37	68	D/配销品
19	3595-093/1B-1	水龙头	13	0.0%	5	156	E/下市品
20	3574-058/1A-1	水龙头	12	0.0%	0	0	E/下市品

简述 水龙头不动销的款式库存TOP20中， 33080-205/1B-Z 3344-050/1C1-Z 33053-208/1B2-Z 库存量较多。

2.7小五金

2.7.1、小五金库存金额走势，（单位：万元）

大类	6月	7月	8月	9月	10月	11月	12月	2月	3月	4月	5月
小五金	1051	932	1055	962	722	948	1010	961	873	920	889



- 简述：
- 1、近一年库存金额平均线为939万元；
 - 2、目前5月底库存金额889万元，较上月下降32万元；
 - 3、库存金额最高的月份为19年8月为1, 055万元；
 - 4、库存金额最低的月份为19年10月为722万元。

2.7.2、分类销存情况

大类	库存量（套）	库存额（万）	06月-05月销量（套）	06月-05月销售额（万）	周转天数
小五金	535981	889	1420108	2400	122

在市品库存数量TOP20：

序号	SAP编码	大类	库存量	库存量占比	06月-05月销量（套）	周转天数	动销等级
1	X74022-373/1C-1	小五金	72211	13%	77663	265	C/主销品
2	9205-1C1-1	小五金	59296	11%	58801	333	C/主销品
3	7411-156/1C-1	小五金	56451	11%	135983	133	C/主销品
4	X92053-1B-1	小五金	43769	8%	38419	273	C/主销品
5	X44022-373/1C-1	小五金	40512	8%	83423	147	C/主销品
6	7212-448/1C-1	小五金	17293	3%	14802	389	C/主销品
7	91104-1B-1	小五金	16641	3%	45111	122	C/主销品
8	4411-156/1C-1	小五金	15705	3%	42764	120	C/主销品
9	X72003-374/1C-1	小五金	15631	3%	56360	92	C/主销品
10	H2BE2-150103C-1	小五金	14884	3%	17188	286	C/主销品
11	X92052-1B-1	小五金	14348	3%	14517	237	C/主销品
12	H5388-040101C-1	小五金	12676	2%	38026	110	C/主销品
13	X74021-306/1C-1	小五金	12078	2%	21160	86	D/配销品
14	9B621-010-JM01	小五金	11565	2%	24503	156	C/主销品
15	9210-1C1-1	小五金	9949	2%	21005	156	C/主销品
16	XH5288-050101C-1	小五金	7769	1%	17104	150	C/主销品
17	H5388-050101C-1	小五金	5597	1%	20501	90	C/主销品
18	XH5288-060101C-1	小五金	5524	1%	19935	91	C/主销品
19	XH5288-040101C-1	小五金	5496	1%	8469	214	C/主销品

序号	SAP编码	大类	库存量	库存量占比	06月-05月销量（套）	周转天数	动销等级
20	XH2812-150103B-1	小五金	5044	1%	32754	51	C/主销品

简述： 1、小五金库存金额889万，月均销售额218万，周转天数122天；

2、在市品库存数量排名TOP20中， X74022-373/1C-1 9205-1C1-1 7411-156/1C-1 库存数量较高。

2.7.3、产品动销等级库存分析

小五金	A/必上样新品	B/其他新品	C/主销品	D/配销品	E/下市品	总和
库存金额	9	1	706	99	73	889
库存金额占比	1%	0%	79%	11%	8%	100%
SKU数	35	10	49	116	88	298
SKU数占比	12%	3%	16%	39%	30%	100%

简述： 1、D/配销品 库存SKU较多，占总SKU 39% ；

2.7.4、不动销款式分析

大类	库存SKU	近三个月销售SKU	近三个月未销售SKU	动销率
小五金	298	208	122	63%

不动销款式库存TOP20

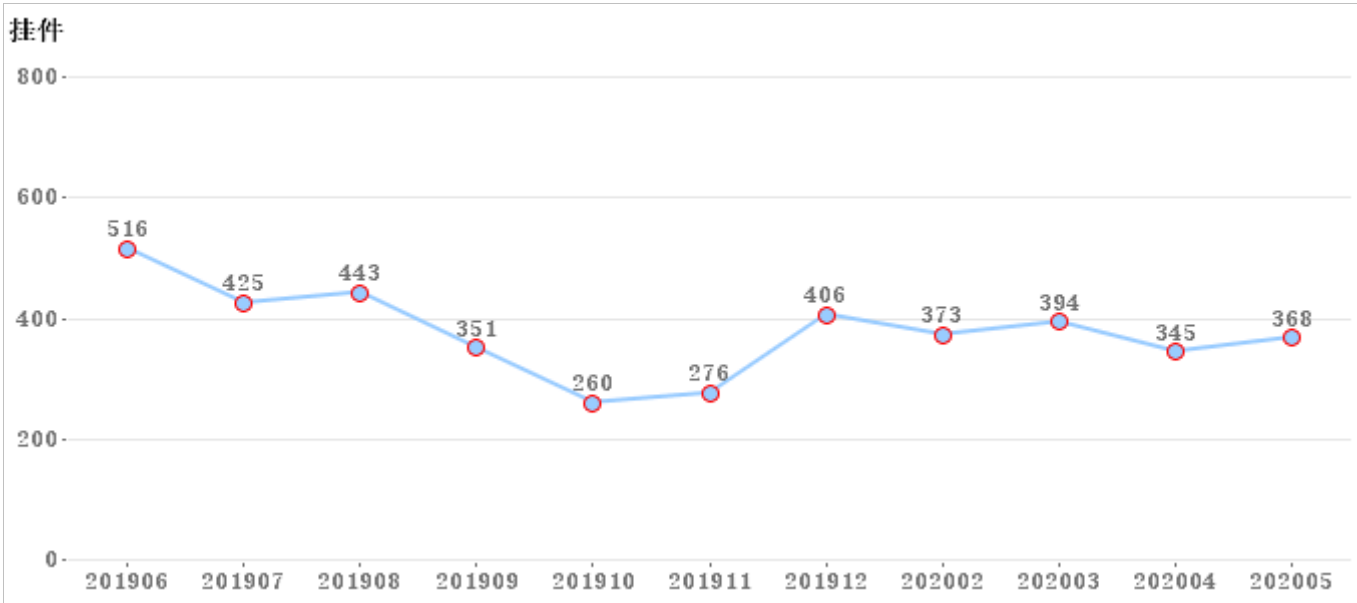
序号	SAP编码	大类	库存量	库存量占比	06月-05月销量（套）	周转天数	动销等级
1	44055-339/1C-1	小五金	4500	0.8%	29237	21	C/主销品
2	74055-339/1C-1	小五金	3580	0.7%	33795	14	C/主销品
3	7212-234/1C-1	小五金	1360	0.3%	10498	25	E/下市品
4	44054-346/1C-1	小五金	900	0.2%	1257	112	C/主销品
5	74054-346/1C-1	小五金	900	0.2%	1148	101	C/主销品
6	92143-7B-1	小五金	600	0.1%	3527	15	C/主销品
7	X45001-016/1C-1	小五金	504	0.1%	0	0	E/下市品
8	H4139-030101C-1	小五金	459	0.1%	149	462	D/配销品
9	MXJ6100-008-100-11	小五金	450	0.1%	0	0	A/必上样新品
10	7201-220/1C-1	小五金	360	0.1%	1175	46	E/下市品
11	MXK2102-003-100-11	小五金	360	0.1%	0	0	A/必上样新品
12	7806-347/1C-1	小五金	320	0.1%	2518	15	C/主销品
13	MXY1200-150-800-14	小五金	300	0.1%	0	0	A/必上样新品
14	MXJ6106-008-100-11	小五金	270	0.1%	0	0	A/必上样新品
15	7507-016/1C-1	小五金	251	0.0%	0	0	E/下市品
16	MXG7000-040-100-14	小五金	240	0.0%	0	0	A/必上样新品
17	92090-7CG-1	小五金	231	0.0%	1137	24	D/配销品
18	MXG7000-050-100-14	小五金	200	0.0%	0	0	A/必上样新品
19	MXG7000-060-100-14	小五金	200	0.0%	0	0	A/必上样新品
20	MXY7200-150-800-14	小五金	200	0.0%	0	0	A/必上样新品

简述 小五金不动销的款式库存TOP20中， 44055-339/1C-1 74055-339/1C-1 7212-234/1C-1 库存量较多。

2.8挂件

2.8.1、挂件库存金额走势，（单位：万元）

大类	6月	7月	8月	9月	10月	11月	12月	2月	3月	4月	5月
挂件	516	425	443	351	260	276	406	373	394	345	368



- 简述：
- 1、近一年库存金额平均线为378万元；
 - 2、目前5月底库存金额368万元，较上月上升24万元；
 - 3、库存金额最高的月份为19年6月为516万元；
 - 4、库存金额最低的月份为19年10月为260万元。

2.8.2、分类销存情况

大类	库存量（套）	库存额（万）	06月-05月销量（套）	06月-05月销售额（万）	周转天数
挂件	38439	368	130796	1268	96

在市品库存数量TOP20：

序号	SAP编码	大类	库存量	库存量占比	06月-05月销量（套）	周转天数	动销等级
1	935009-1B-1	挂件	2892	8%	12403	35	C/主销品
2	937009-7Z-1	挂件	2387	6%	17898	44	D/配销品
3	939006-AD-1	挂件	1360	4%	1399	321	D/配销品
4	935012-1B-1	挂件	1107	3%	19	6992	C/主销品
5	939412-7Z2-1	挂件	1077	3%	23	4214	B/其他新品
6	938906-00-1	挂件	1039	3%	967	355	D/配销品
7	938505-1D-1	挂件	808	2%	947	282	D/配销品
8	936904-7Z-1	挂件	799	2%	301	80	D/配销品
9	935007-1B-1	挂件	798	2%	12306	10	C/主销品
10	937015-7Z-1	挂件	796	2%	306	234	D/配销品
11	934808-1D-1	挂件	681	2%	1232	182	D/配销品
12	935011-1B-1	挂件	618	2%	28	3311	C/主销品
13	930609-7Z-1	挂件	549	1%	551	30	A/必上样新品
14	938503-1D-1	挂件	526	1%	402	432	D/配销品
15	937159-7Z-1	挂件	511	1%	50	2453	D/配销品
16	937121-1D-1	挂件	510	1%	1557	108	D/配销品
17	934807-1D-1	挂件	459	1%	1051	144	D/配销品
18	934812-1D-1	挂件	400	1%	824	160	C/主销品
19	938506-1D-1	挂件	391	1%	1121	115	D/配销品

序号	SAP编码	大类	库存量	库存量占比	06月-05月销量（套）	周转天数	动销等级
20	X935616-7Z1-1	挂件	390	1%	579	121	A/必上样新品

简述： 1、挂件库存金额368万，月均销售额115万，周转天数96天；

2、在市品库存数量排名TOP20中， 935009-1B-1 937009-7Z-1 939006-AD-1

 库存数量较高。

2.8.3、产品动销等级库存分析

挂件	A/必上样新品	B/其他新品	C/主销品	D/配销品	E/下市品	总和
库存金额	40	16	102	125	85	368
库存金额占比	11%	4%	28%	34%	23%	100%
SKU数	45	3	18	76	68	210
SKU数占比	21%	1%	9%	36%	32%	100%

简述： 1、D/配销品 库存SKU较多，占总SKU 36% ；

2.8.4、不动销款式分析

大类	库存SKU	近三个月销售SKU	近三个月未销售SKU	动销率
挂件	210	184	82	69%

不动销款式库存TOP20

序号	SAP编码	大类	库存量	库存量占比	06月-05月销量（套）	周转天数	动销等级
1	939305-7Z-1	挂件	360	0.9%	1195	46	D/配销品
2	939306-7Z-1	挂件	360	0.9%	1388	31	D/配销品
3	X935607-7Z-1	挂件	240	0.6%	25	1728	E/下市品
4	937024-1B-1	挂件	229	0.6%	7	4907	E/下市品
5	9394017-7Z-1	挂件	103	0.3%	7	570	A/必上样新品
6	935102-1D-1	挂件	102	0.3%	7	874	E/下市品
7	935502-1D-1	挂件	96	0.2%	6	960	E/下市品
8	934502-1D-1	挂件	83	0.2%	1	2490	E/下市品
9	94037-7C1-1	挂件	80	0.2%	(7)	(343)	C/主销品
10	934504-1D-1	挂件	73	0.2%	5	1752	E/下市品
11	937001-1D-1	挂件	73	0.2%	4	1095	E/下市品
12	MPA4806-000-7Z0-11	挂件	72	0.2%	0	0	A/必上样新品
13	MPA1803-000-7Z0-11	挂件	60	0.2%	0	0	A/必上样新品
14	MPA1803-000-LE0-11	挂件	60	0.2%	0	0	A/必上样新品
15	936004-7Z-1	挂件	50	0.1%	(4)		A/必上样新品
16	9394015-7Z-1	挂件	50	0.1%	30	50	A/必上样新品
17	9394016-7Z-1	挂件	50	0.1%	0	0	A/必上样新品
18	9394155-7Z-1	挂件	50	0.1%	0	0	A/必上样新品
19	9394156-7Z-1	挂件	50	0.1%	(2)		A/必上样新品
20	9394156-LE-1	挂件	50	0.1%	0	0	A/必上样新品
21	939415-7Z2-1	挂件	50	0.1%	0	0	A/必上样新品
22	94229-AB-1	挂件	50	0.1%	0	0	A/必上样新品
23	MPA4809-000-LE0-11	挂件	50	0.1%	0	0	A/必上样新品

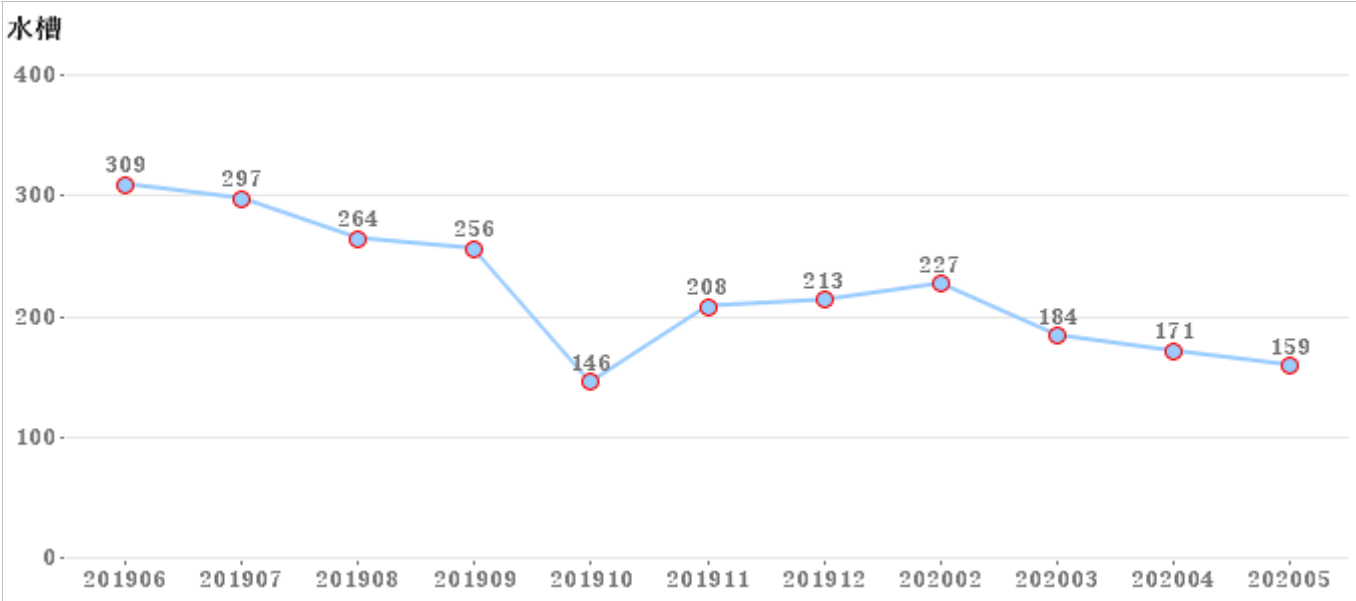
简述 挂件不动销的款式库存TOP20中， 939305-7Z-1 939306-7Z-1 X935607-7Z-1

 库存量较多。

2.9水槽

2.9.1、水槽库存金额走势，（单位：万元）

大类	6月	7月	8月	9月	10月	11月	12月	2月	3月	4月	5月
水槽	309	297	264	256	146	208	213	227	184	171	159



- 简述：
- 1、近一年库存金额平均线为221万元；
 - 2、目前5月底库存金额159万元，较上月下降12万元；
 - 3、库存金额最高的月份为19年6月为309万元；
 - 4、库存金额最低的月份为19年10月为146万元。

2.9.2、分类销存情况

大类	库存量（套）	库存额（万）	06月-05月销量（套）	06月-05月销售额（万）	周转天数
水槽	4090	159	13197	563	93

在市品库存数量TOP20：

序号	SAP编码	大类	库存量	库存量占比	06月-05月销量（套）	周转天数	动销等级
1	06118-7Z-2	水槽	1367	33%	2188	203	C/主销品
2	9417-1C-1	水槽	560	14%	1026	82	D/配销品
3	02242-00-Z	水槽	430	11%	36	1075	B/其他新品
4	0650-8Z-1	水槽	251	6%	720	115	C/主销品
5	02026-00-Z	水槽	228	6%	561	134	C/主销品
6	06178-7Z-1	水槽	111	3%	716	51	C/主销品
7	02094-00-1	水槽	100	2%	0	0	B/其他新品
8	06150-7Z-1	水槽	84	2%	304	89	C/主销品
9	02122-00-Z	水槽	80	2%	486	54	C/主销品
10	02119-00-Z	水槽	65	2%	212	101	C/主销品
11	06156-7Z1-1	水槽	60	1%	0	0	D/配销品
12	02232-00-Z	水槽	50	1%	0	0	D/配销品
13	02233-00-Z	水槽	50	1%	0	0	B/其他新品
14	X06013-7Z-1	水槽	42	1%	120	116	C/主销品
15	02113-00-Z	水槽	40	1%	0	0	C/主销品
16	0642-7Z-1	水槽	32	1%	40	240	C/主销品
17	MCS1003-068-700-11	水槽	30	1%	0	0	A/必上样新品
18	MCS5302-082-700-11	水槽	30	1%	0	0	A/必上样新品
19	06117-7Z-2	水槽	28	1%	1376	7	C/主销品

序号	SAP编码	大类	库存量	库存量占比	06月-05月销量（套）	周转天数	动销等级
20	06159-7Z-1	水槽	25	1%	104	33	C/主销品

简述： 1、水槽库存金额159万，月均销售额51万，周转天数93天；

2、在市品库存数量排名TOP20中， 06118-7Z-2 9417-1C-1 0650-8Z-1

 库存数量较高。

2.9.3、产品动销等级库存分析

水槽	A/必上样新品	B/其他新品	C/主销品	D/配销品	E/下市品	总和
库存金额	3	27	108	6	15	159
库存金额占比	2%	17%	68%	4%	9%	100%
SKU数	5	4	17	9	11	46
SKU数占比	11%	9%	37%	20%	24%	100%

简述： 1、C/主销品 库存SKU较多， 占总SKU 37% ；

2.9.4、不动销款式分析

大类	库存SKU	近三个月销售SKU	近三个月未销售SKU	动销率
水槽	46	37	17	69%

不动销款式库存TOP20

序号	SAP编码	大类	库存量	库存量占比	06月-05月销量（套）	周转天数	动销等级
1	9417-1C-1	水槽	560	13.7%	1026	82	D/配销品
2	02094-00-1	水槽	100	2.4%	0	0	B/其他新品
3	06156-7Z1-1	水槽	60	1.5%	0	0	D/配销品
4	02232-00-Z	水槽	50	1.2%	0	0	D/配销品
5	02233-00-Z	水槽	50	1.2%	0	0	B/其他新品
6	02113-00-Z	水槽	40	1.0%	0	0	C/主销品
7	MCS1003-068-700-11	水槽	30	0.7%	0	0	A/必上样新品
8	MCS5302-082-700-11	水槽	30	0.7%	0	0	A/必上样新品
9	06159-7Z-1	水槽	25	0.6%	104	33	C/主销品
10	MCS1002-076-700-11	水槽	24	0.6%	0	0	A/必上样新品
11	02231-00-Z	水槽	10	0.2%	0	0	B/其他新品
12	X94003-BZ-1	水槽	6	0.1%	7	77	D/配销品
13	02115-00-Z	水槽	5	0.1%	0	0	C/主销品
14	MCL5700-037-CZ0-11	水槽	4	0.1%	0	0	A/必上样新品
15	X06001-8Z-1	水槽	3	0.1%	30	20	D/配销品
16	06167-VC-1	水槽	2	0.0%	2	60	D/配销品
17	X06002-8Z-1	水槽	2	0.0%	0	0	E/下市品
18	06119-7Z-1	水槽	0	0.0%	285	0	C/主销品
19	06120-7Z-1	水槽	0	0.0%	40	0	D/配销品
20	06156-7Z-1	水槽	0	0.0%	123	0	C/主销品

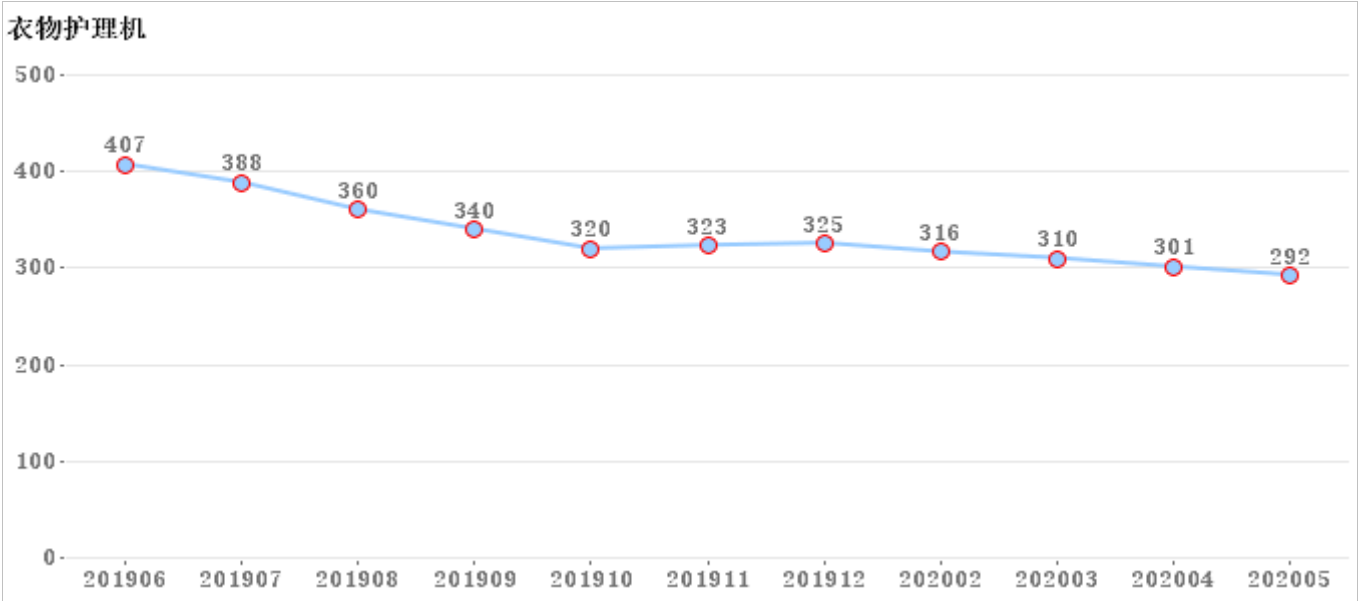
简述 水槽不动销的款式库存TOP20中， 9417-1C-1 02094-00-1 06156-7Z1-1

 库存量较多。

2. 10衣物护理机

2. 10. 1、衣物护理机库存金额走势，（单位：万元）

大类	6月	7月	8月	9月	10月	11月	12月	2月	3月	4月	5月
衣物护理机	407	388	360	340	320	323	325	316	310	301	292



- 简述：**
- 1、近一年库存金额平均线为335万元；
 - 2、目前5月底库存金额292万元，较上月下降9万元；
 - 3、库存金额最高的月份为19年6月为407万元；
 - 4、库存金额最低的月份为20年5月为292万元。

2. 10. 2、分类销存情况

大类	库存量（套）	库存额（万）	06月-05月销量（套）	06月-05月销售额（万）	周转天数
衣物护理机	5727	292	2748	184	525

在市品库存数量TOP20：

序号	SAP编码	大类	库存量	库存量占比	06月-05月销量（套）	周转天数	动销等级
1	LR402-009/4K4-1	衣物护理机	1169	20%	43	2447	C/主销品
2	LF015-000/3A4-1	衣物护理机	243	4%	86	932	C/主销品
3	LA503-000/2K5-1	衣物护理机	201	4%	75	884	C/主销品
4	LA403-000/5B4-1	衣物护理机	42	1%	544	25	C/主销品
5	LM012-705/2A1-1	衣物护理机	37	1%	188	65	D/配销品
6	LA403-000/5A4-1	衣物护理机	32	1%	67	158	C/主销品
7	LA308-000/5A3-1	衣物护理机	30	1%	4	900	D/配销品
8	LO001-000/5A1-1	衣物护理机	26	0%	129	60	D/配销品
9	LO001-000/5B1-1	衣物护理机	18	0%	110	49	D/配销品
10	LA206-000/5B2-1	衣物护理机	15	0%	74	67	C/主销品
11	LA600-000/2M6-1	衣物护理机	8	0%	11	109	D/配销品
12	LA701-000/2A7-1	衣物护理机	7	0%	10	84	D/配销品
13	LA304-000/5B3-1	衣物护理机	6	0%	2	180	D/配销品
14	LA306-000/5K1-1	衣物护理机	2	0%	4	15	A/必上样新品
15	LM004-352/1D5-1	衣物护理机	1	0%	3	30	D/配销品
16	LR005-705/4A4-1	衣物护理机	1	0%	1	30	D/配销品
17	LA207-000/5B2-1	衣物护理机	0	0%	8	0	C/主销品
18	LM004-752/1A5-1	衣物护理机	0	0%	6	0	D/配销品

- 1、衣物护理机库存金额292万，月均销售额17万，周转天数525天；
- 2、在市品库存数量排名TOP20中， LR402-009/4K4-1 LF015-000/3A4-1 LA503-000/2K5-1

2.10.3、产品动销等级库存分析

衣物护理机	A/必上样新品	C/主销品	D/配销品	E/下市品	总和
库存金额	0	56	11	225	292
库存金额占比	0%	19%	4%	77%	100%
SKU数	1	6	9	35	51
SKU数占比	2%	12%	18%	69%	100%

简述： 1、E/下市品 库存SKU较多， 占总SKU 69% ；

2.10.4、不动销款式分析

大类	库存SKU	近三个月销售SKU	近三个月未销售SKU	动销率
衣物护理机	51	43	12	78%

不动销款式库存TOP20

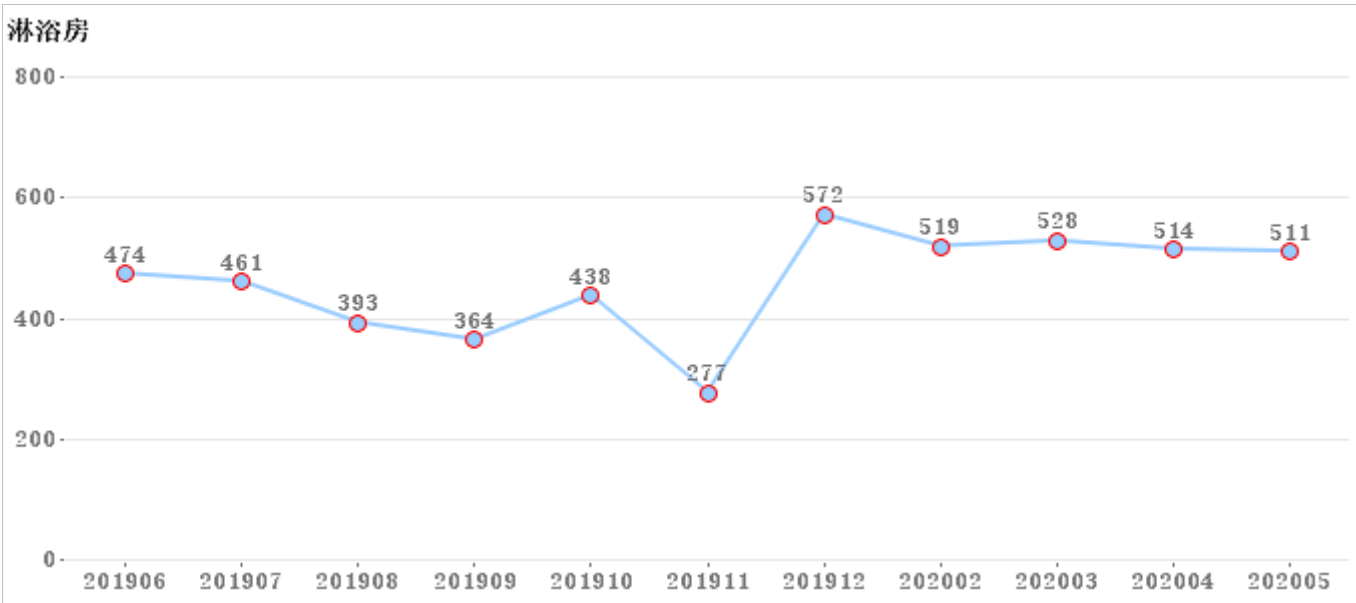
序号	SAP编码	大类	库存量	库存量占比	06月-05月销量（套）	周转天数	动销等级
1	LR402-009/4K4-1	衣物护理机	1169	20.4%	43	2447	C/主销品
2	LL002-005/5A3-1	衣物护理机	157	2.7%	26	1268	E/下市品
3	LA308-000/5A3-1	衣物护理机	30	0.5%	4	900	D/配销品
4	LM001-351/1C7-1	衣物护理机	30	0.5%	16	338	E/下市品
5	LA001-000/4A1-1	衣物护理机	27	0.5%	1	810	E/下市品
6	LA007-000/4B7-1	衣物护理机	25	0.4%	0	0	E/下市品
7	LA001-000/4B1-1	衣物护理机	12	0.2%	0	0	E/下市品
8	LA002-000/2B1-1	衣物护理机	11	0.2%	7	94	E/下市品
9	LM013-353/2B1-1	衣物护理机	8	0.1%	2	120	E/下市品
10	LA701-000/2A7-1	衣物护理机	7	0.1%	10	84	D/配销品
11	LA010-000/4A8-1	衣物护理机	1	0.0%	1	30	E/下市品
12	LA010-000/4B8-1	衣物护理机	1	0.0%	0	0	E/下市品

简述 衣物护理机不动销的款式库存TOP20中， LR402-009/4K4-1 LL002-005/5A3-1 LM001-351/1C7-1
 库存量较多。

2.11淋浴房

2.11.1、淋浴房库存金额走势，（单位：万元）

大类	6月	7月	8月	9月	10月	11月	12月	2月	3月	4月	5月
淋浴房	474	461	393	364	438	277	572	519	528	514	511



- 简述：
- 1、近一年库存金额平均线为459万元；
 - 2、目前5月底库存金额511万元，较上月下降4万元；
 - 3、库存金额最高的月份为19年12月为572万元；
 - 4、库存金额最低的月份为19年11月为277万元。

2.11.2、分类销存情况

大类	库存量（套）	库存额（万）	06月-05月销量（套）	06月-05月销售额（万）	周转天数
淋浴房	4804	511	36879	3255	52

在市品库存数量TOP20：

序号	SAP编码	大类	库存量	库存量占比	06月-05月销量（套）	周转天数	动销等级
1	M3041A-3C1-JMO	淋浴房	691	14%	264	415	C/主销品
2	M1215A-3A1-JMO	淋浴房	590	12%	803	138	D/配销品
3	M121JA-3A1-JMO	淋浴房	365	8%	647	141	D/配销品
4	M1212A-3A1-JMO	淋浴房	343	7%	669	128	D/配销品
5	M121GA-3A1-JMO	淋浴房	268	6%	344	195	D/配销品
6	M1A55-0A01-JMO	淋浴房	145	3%	492	26	C/主销品
7	M1A56-0A01-JMO	淋浴房	137	3%	279	27	C/主销品
8	M121KA-3A1-JMO	淋浴房	111	2%	292	83	D/配销品
9	M1A52-0A01-JMO	淋浴房	108	2%	315	26	C/主销品
10	M1A54-0A01-JMO	淋浴房	96	2%	566	15	C/主销品
11	M1A53-0A01-JMO	淋浴房	87	2%	694	12	C/主销品
12	M1211A-3A1-JMO	淋浴房	69	1%	126	132	D/配销品
13	M7421-0A01-JMO	淋浴房	48	1%	175	37	C/主销品
14	M7A41-4F01-JMO	淋浴房	48	1%	284	50	A/必上样新品
15	B7101-3A01-2	淋浴房	35	1%	12	438	D/配销品
16	M1213-3A01-JMO	淋浴房	31	1%	143	33	C/主销品
17	B5101-3A01-2	淋浴房	25	1%	3	250	D/配销品
18	M3892A-3A1-JMO	淋浴房	24	0%	105	26	C/主销品
19	M7A21A	淋浴房	23	0%	207	26	D/配销品
20	B3103-3A01-1	淋浴房	21	0%	24	158	D/配销品

序号	SAP编码	大类	库存量	库存量占比	06月-05月销量（套）	周转天数	动销等级
21	M1A51-0A01-JMO	淋浴房	21	0%	1147	2	C/主销品

简述： 1、淋浴房库存金额511万，月均销售额296万，周转天数52天；

2、在市品库存数量排名TOP20中， M3041A-3C1-JMO M1215A-3A1-JMO M121JA-3A1-JMO 库存数量较高。

2.11.3、产品动销等级库存分析

淋浴房	A/必上样新品	B/其他新品	C/主销品	D/配销品	E/下市品	总和
库存金额	3	0	69	280	158	511
库存金额占比	1%	0%	14%	55%	31%	100%
SKU数	3	1	19	31	59	113
SKU数占比	3%	1%	17%	27%	52%	100%

简述： 1、E/下市品 库存SKU较多，占总SKU 52% ；

2.11.4、不动销款式分析

大类	库存SKU	近三个月销售SKU	近三个月未销售SKU	动销率
淋浴房	113	146	26	85%

不动销款式库存TOP20

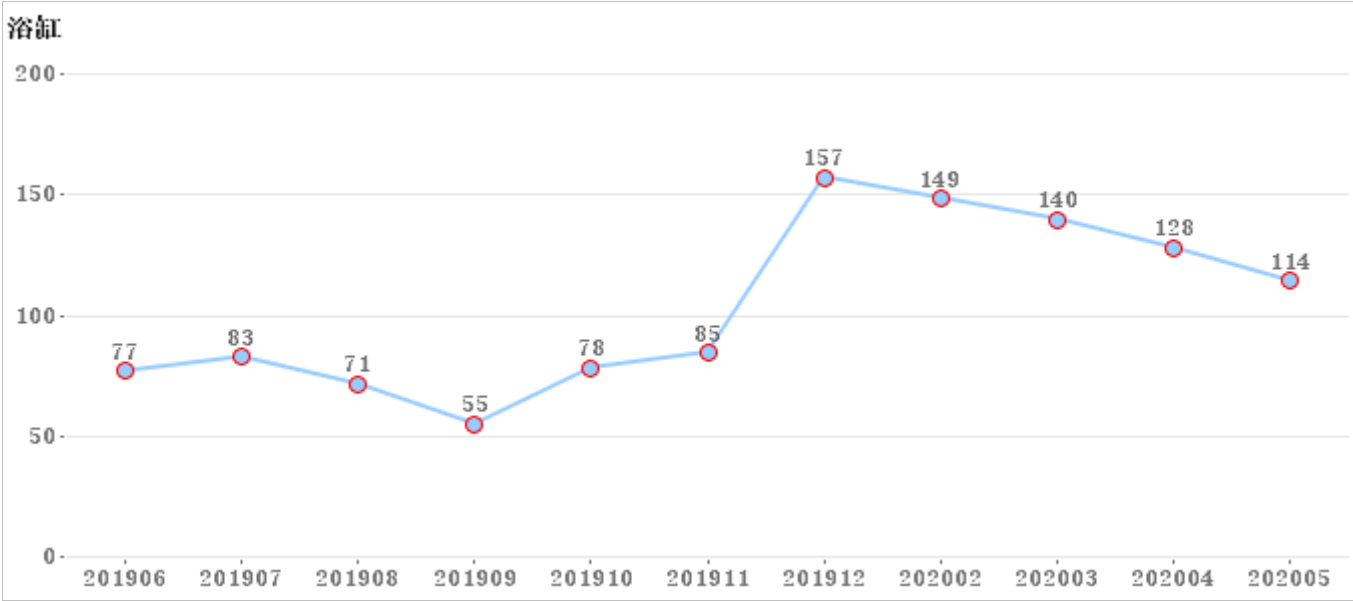
序号	SAP编码	大类	库存量	库存量占比	06月-05月销量（套）	周转天数	动销等级
1	B7101-3A01-2	淋浴房	35	0.7%	12	438	D/配销品
2	B5101-3A01-2	淋浴房	25	0.5%	3	250	D/配销品
3	M4581-000-3A01-JMO	淋浴房	12	0.3%	22	49	E/下市品
4	M4121-001-3A01-JMD	淋浴房	6	0.1%	0	0	D/配销品
5	M1042A-000-3C1-JMO	淋浴房	6	0.1%	47	18	E/下市品
6	M1H57-0A01-JMW	淋浴房	5	0.1%	12	113	C/主销品
7	M4122-001-3A01-JMD	淋浴房	5	0.1%	0	0	D/配销品
8	M6541-000-0A01-JMO	淋浴房	4	0.1%	0	0	E/下市品
9	M6651-000-4F06-JMO	淋浴房	4	0.1%	4	30	E/下市品
10	M7251-000-3M06-JMO	淋浴房	4	0.1%	13	0	E/下市品
11	M6381-000-3E01-JMO	淋浴房	4	0.1%	0	0	E/下市品
12	M1681-000-0A01-JMO	淋浴房	4	0.1%	3	41	E/下市品
13	M1672-000-0M01-JMO	淋浴房	4	0.1%	18	18	E/下市品
14	M1431-000-3A01-JMO	淋浴房	3	0.1%	37	18	E/下市品
15	M1681-000-0M01-JMO	淋浴房	3	0.1%	9	30	E/下市品
16	B4302-3A01-1	淋浴房	3	0.1%	0	0	D/配销品
17	M3H42-0A01-JMW	淋浴房	3	0.1%	6	99	D/配销品
18	M4122-3A01-JMD	淋浴房	3	0.1%	14	20	C/主销品
19	M7381-000-3M01-JMO	淋浴房	3	0.1%	10	9	E/下市品
20	B3102-3A01-1	淋浴房	2	0.0%	3	40	D/配销品
21	M1H29-3A01-JMW	淋浴房	2	0.0%	2	92	D/配销品
22	M3123-3A01-JMD	淋浴房	2	0.0%	56	3	C/主销品

简述 淋浴房不动销的款式库存TOP20中， B7101-3A01-2 B5101-3A01-2 M4581-000-3A01-JMO 库存量较多。

2. 12浴缸

2. 12. 1、浴缸库存金额走势，（单位：万元）

大类	6月	7月	8月	9月	10月	11月	12月	2月	3月	4月	5月
浴缸	77	83	71	55	78	85	157	149	140	128	114



- 简述：
- 1、近一年库存金额平均线为103万元；
 - 2、目前5月底库存金额114万元，较上月下降14万元；
 - 3、库存金额最高的月份为19年12月为157万元；
 - 4、库存金额最低的月份为19年9月为55万元。

2. 12. 2、分类销存情况

大类	库存量（套）	库存额（万）	06月-05月销量（套）	06月-05月销售额（万）	周转天数
浴缸	459	114	1585	389	97

在市品库存数量TOP20：

序号	SAP编码	大类	库存量	库存量占比	06月-05月销量（套）	周转天数	动销等级
1	Y075217-1A01-1	浴缸	77	17%	126	172	A/必上样新品
2	Y075216-1A01-1	浴缸	67	15%	94	156	A/必上样新品
3	Y072213-1A01-1	浴缸	59	13%	121	161	A/必上样新品
4	Y030212-1A71-1	浴缸	41	9%	89	152	D/配销品
5	Y028215-1A01-1	浴缸	35	8%	154	73	D/配销品
6	Y028217-1A01-1	浴缸	35	8%	148	76	D/配销品
7	Y058237-1A71-1	浴缸	32	7%	112	94	C/主销品
8	Y037214-1A01-1	浴缸	17	4%	12	357	C/主销品
9	Y075215-1A01-1	浴缸	16	3%	45	88	A/必上样新品
10	Y058227-1A71-1	浴缸	15	3%	160	31	C/主销品
11	Y058225-1A71-1	浴缸	14	3%	163	28	C/主销品
12	Y058235-1A71-1	浴缸	7	2%	148	16	C/主销品
13	Y026215-1A01-1	浴缸	5	1%	4	112	D/配销品
14	Y052235-1A51-1	浴缸	5	1%	6	125	D/配销品
15	Y065407-1A01-1	浴缸	4	1%	1	0	D/配销品
16	Y037215-1A01-1	浴缸	3	1%	7	62	C/主销品
17	Y037217-1A01-1	浴缸	3	1%	19	37	C/主销品
18	Y010405-1A01-1	浴缸	1	0%	11	19	D/配销品
19	Y026217-1A01-1	浴缸	1	0%	5	24	D/配销品
20	Y028216-1A01-1	浴缸	0	0%	12	0	D/配销品
21	Y035117-2A11-1	浴缸	0	0%	22	0	D/配销品

序号	SAP编码	大类	库存量	库存量占比	06月-05月销量（套）	周转天数	动销等级
22	Y056236-1A01-1	浴缸	0	0%	1	0	B/其他新品
23	Y057113-4A01-1	浴缸	0	0%	4	0	D/配销品
24	Y077215-1AB1-JMD	浴缸	0	0%	1	0	D/配销品
25	Y077216-1AB1-JMD	浴缸	0	0%	5	0	D/配销品

简述： 1、浴缸库存金额114万，月均销售额35万，周转天数97天；

2、在市品库存数量排名TOP20中， Y030212-1A71-1 Y028215-1A01-1 Y028217-1A01-1 库存数量较高。

2.12.3、产品动销等级库存分析

浴缸	A/必上样新品	C/主销品	D/配销品	E/下市品	总和
库存金额	53	21	34	6	114
库存金额占比	47%	19%	30%	5%	100%
SKU数	4	7	8	7	26
SKU数占比	15%	27%	31%	27%	100%

简述： 1、D/配销品 库存SKU较多，占总SKU 31% ；

2.12.4、不动销款式分析

大类	库存SKU	近三个月销售SKU	近三个月未销售SKU	动销率
浴缸	26	36	7	84%

不动销款式库存TOP20

序号	SAP编码	大类	库存量	库存量占比	06月-05月销量（套）	周转天数	动销等级
1	Y052227-1A51-1	浴缸	4	0.9%	3	79	E/下市品
2	Y065407-1A01-1	浴缸	4	0.9%	1	0	D/配销品
3	Y035-000(1500)	浴缸	2	0.4%	0	0	E/下市品
4	Y026	浴缸	1	0.2%	1	30	E/下市品
5	Y026217-1A01-1	浴缸	1	0.2%	5	24	D/配销品
6	Y037-000(1700)	浴缸	1	0.2%	10	21	E/下市品
7	Y052225-1A51-1	浴缸	1	0.2%	3	30	E/下市品

简述 浴缸不动销的款式库存TOP20中， Y052227-1A51-1 Y065407-1A01-1 Y035-000(1500) 库存量较多。